

3395

БП КС Надым

3456

БП 622,5 км (Локосово)

-

БП Парабель

# БИРЖЕВОЙ ТОВАРНЫЙ РЫНОК РОССИИ

№ 828  
2019

ЕЖЕДНЕВНЫЙ

8 мая



Выпускается при содействии:



Федеральная  
Антимонопольная Служба  
Российской Федерации



Министерство  
экономического развития  
Российской Федерации



Министерство  
энергетики  
Российской Федерации

WWW.SPIMEX.RU



**МОСКВА**

119021, ул. Тимура Фрунзе, д. 24,  
тел.: +7 (495) 380-04-24,  
факс: +7 (495) 380-04-23

**САНКТ-ПЕТЕРБУРГ**

191119, ул. Марата,  
д. 69-71, лит. А, пом. 7-Н,  
тел.: +7 (812) 449-53-83

**ПЕРМЬ**

614000, ул. Советская,  
д. 24 Б, этаж 1, каб. 1,  
тел.: +7 (342) 235-78-48

**ИРКУТСК**

664011, ул. Горького, 36 Б, оф. III-12,  
тел.: +7 (395) 248-83-20,  
+7 (395) 248-83-24

**ТЮМЕНЬ**

625051, ул. Пермякова,  
д. 43 А, каб. 403,  
тел.: +7 (903) 129-41-59

**ВЛАДИВОСТОК**

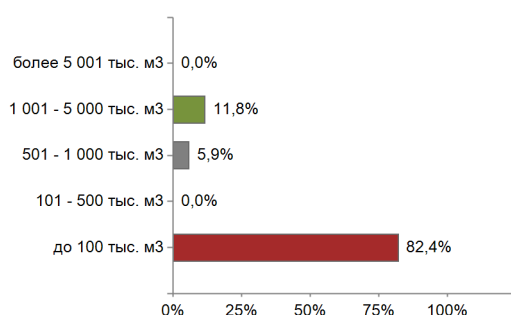
690091, ул. Алеутская,  
д. 15 Б  
тел.: +7 (916) 510-89-39



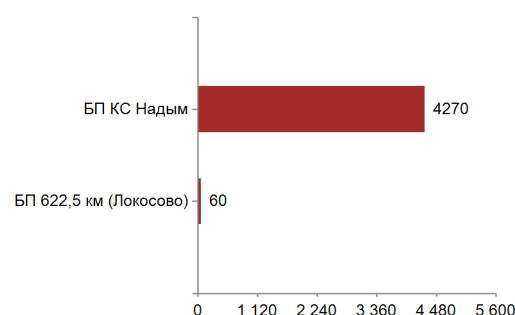
## Итоги биржевых торгов с поставкой «на сутки» и «на нерабочий день n»

		8 мая 2019 г	+/- к п.п.	С начала месяца	С начала года
БП 622,5 км (Локосово)	Средневзвешенная цена, руб./тыс. м3	3 456	+1	-2	+29
	Объем торгов, тыс. м3	60	-5 570	5 780	453 020
	Количество договоров, ед.	4	-29	43	787
БП КС Надым	Средневзвешенная цена, руб./тыс. м3	3 395	+2	-3	-78
	Объем торгов, тыс. м3	4 270	-23 780	36 980	388 730
	Количество договоров, ед.	13	-56	96	1 678
БП КС Парабель	Средневзвешенная цена, руб./тыс. м3	-	-	-	-
	Объем торгов, тыс. м3	-	-	-	-
	Количество договоров, ед.	-	-	-	-

### Структура договоров



### Объем торгов на базисах, тыс. м3

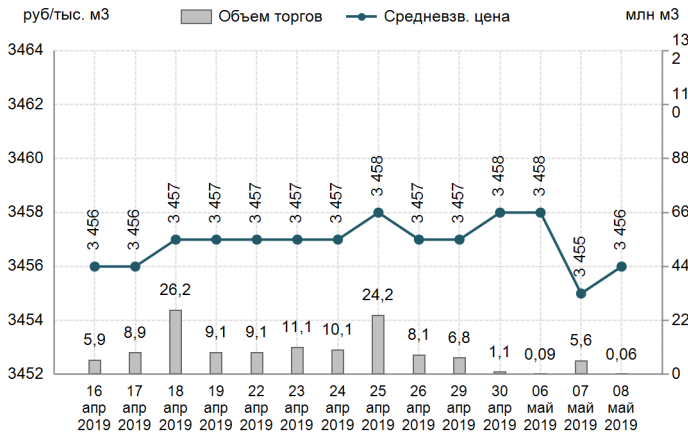


Базис	Способ поставки	MIN предл., руб./тыс. м3	MAX спрос, руб./тыс. м3	Договора					
				Кол-во, ед.	Объем, тыс. м3	Средневзвешенная цена		MIN цена, руб./тыс. м	MAX цена, руб./тыс. м3
						руб./тыс. м3	+/-		
<b>Двухсторонний встречный аукцион</b>									
БП 622,5 км (Локосово)	труба	3 455	3 456	4	60	3 456	+1	3 456	3 456
БП КС Надым	труба	3 393	3 400	13	4 270	3 395	+2	3 393	3 397

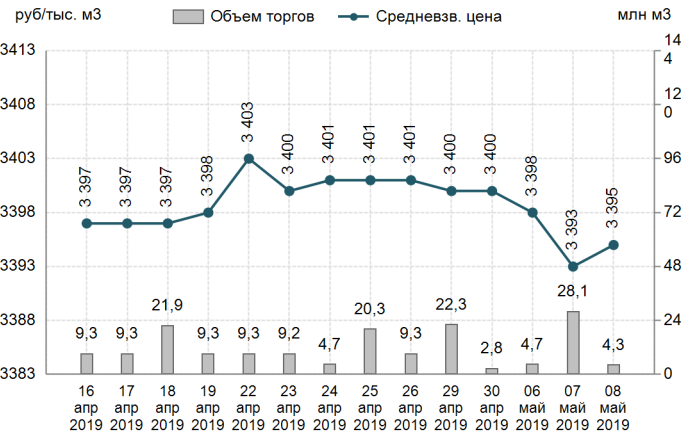
Округ/БП	Первый договор		Последний договор		Объем продаж		Объем неуд. спроса		Объем неуд. спроса с ценой >= цене посл. договора		Объем неуд. спроса с ценой < цене посл. договора	
	время	цена, руб./тыс. м3	время	цена, руб./тыс. м3	тыс. м3	изм.	тыс. м3	изм.	на момент закрытия сессии			
									тыс. м3	изм.	тыс. м3	изм.
РФ	-	-	-	-	4 330	-29 350	5 350	-10 950	0	0	5 350	-10 950
Уральский ФО	-	-	-	-	4 330	-29 350	5 350	-10 950	0	0	5 350	-10 950
БП 622,5 км (Локосово)	11:08:14	3 456	11:14:36	3 456	60	-5 570	1 950	-4 850	0	0	1 950	-4 850
БП КС Надым	11:33:11	3 397	11:59:47	3 393	4 270	-23 780	3 400	-6 100	0	0	3 400	-6 100
Сибирский ФО	-	-	-	-	0	0	0	0	0	0	0	0
БП КС Парабель	-	-	-	-	0	0	0	0	0	0	0	0



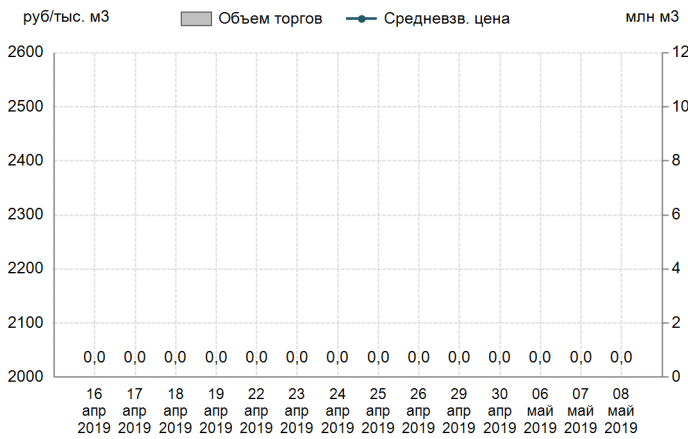
## БП 622,5 км (Локосово)



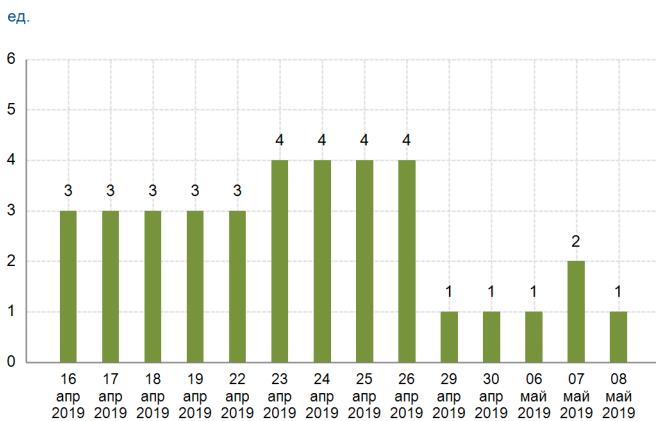
## БП КС Надым



## БП КС Парабель



## Количество компаний - продавцов



## Количество компаний - покупателей

