

3398

БП КС Надым

3454

БП 622,5 км (Локосово)

-

БП Парабель

БИРЖЕВОЙ ТОВАРНЫЙ РЫНОК РОССИИ

№ 56
2019

ЕЖЕМЕСЯЧНЫЙ

24 мая

ГАЗ ПРИРОДНЫЙ БИРЖЕВЫЕ ИНДЕКСЫ



Санкт-Петербургская Международная
Товарно-сырьевая Биржа

Выпускается при содействии:



Федеральная
Антимонопольная Служба
Российской Федерации



Министерство
экономического развития
Российской Федерации



Министерство
энергетики
Российской Федерации

WWW.SPIMEX.RU



МОСКВА

119021, ул. Тимура Фрунзе, д. 24,
тел.: +7 (495) 380-04-24,
факс: +7 (495) 380-04-23

САНКТ-ПЕТЕРБУРГ

191119, ул. Марата,
д. 69-71, лит. А, пом. 7-Н,
тел.: +7 (812) 449-53-83

ПЕРМЬ

614000, ул. Советская,
д. 24 Б, этаж 1, каб. 1,
тел.: +7 (342) 235-78-48

ИРКУТСК

664011, ул. Горького, 36 Б, оф. III-12,
тел.: +7 (395) 248-83-20,
+7 (395) 248-83-24

ТЮМЕНЬ

625051, ул. Пермякова,
д. 43 А, каб. 403,
тел.: +7 (903) 129-41-59

ВЛАДИВОСТОК

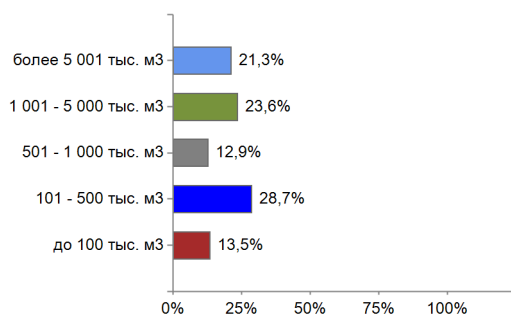
690091, ул. Алеутская,
д. 15 Б
тел.: +7 (916) 510-89-39



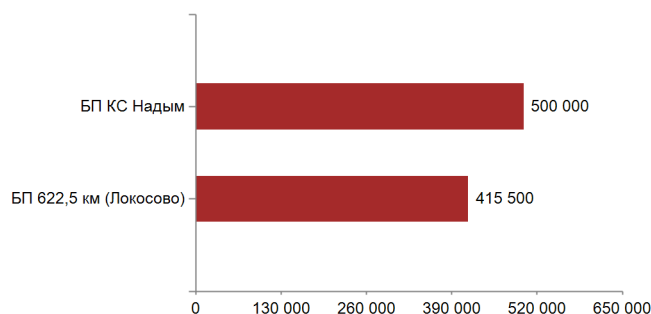
Итоги биржевых торгов с поставкой «на следующий месяц»

		24 мая 2019 г	+/- к п.п.	С начала месяца	С начала года
БП 622,5 км (Локосово)	Средневзвешенная цена, руб./тыс. м3	3 454	+2	0	-11
	Объем торгов, тыс. м3	415 500	-8 900	415 500	1 795 900
	Количество договоров, ед.	55	+4	55	221
БП КС Надым	Средневзвешенная цена, руб./тыс. м3	3 398	+11	0	-51
	Объем торгов, тыс. м3	500 000	0	500 000	3 417 100
	Количество договоров, ед.	123	-7	123	654
БП КС Парабель	Средневзвешенная цена, руб./тыс. м3	-	-	-	-
	Объем торгов, тыс. м3	-	-	-	-
	Количество договоров, ед.	-	-	-	-

Структура договоров

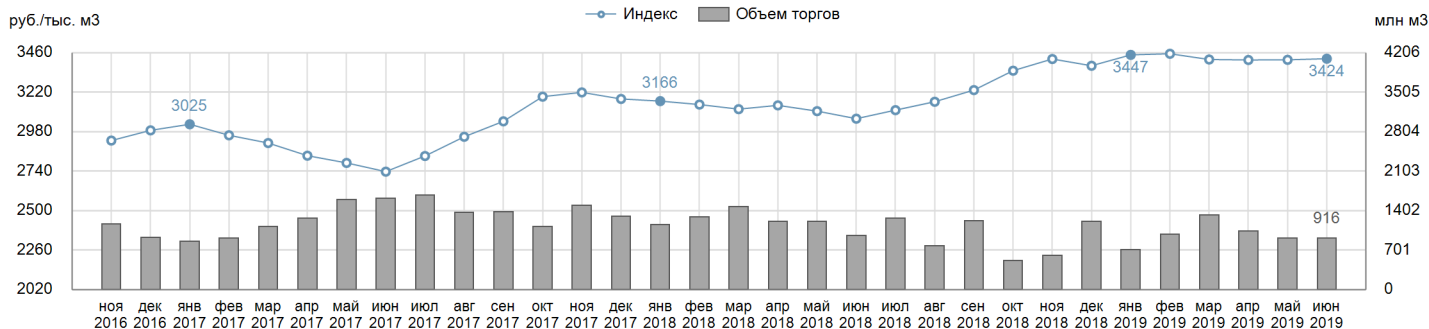


Объем торгов на базисах, тыс. м3



Биржевой индекс цен газа природного

	Июнь 2019 г	+/- к маю 2019 г	+/- к июню 2018 г
Индекс, руб./тыс. м3	3 424	+7	+365
Объем торгов, учитываемых при расчете, тыс. м3	915 500	-8 900	-46 700

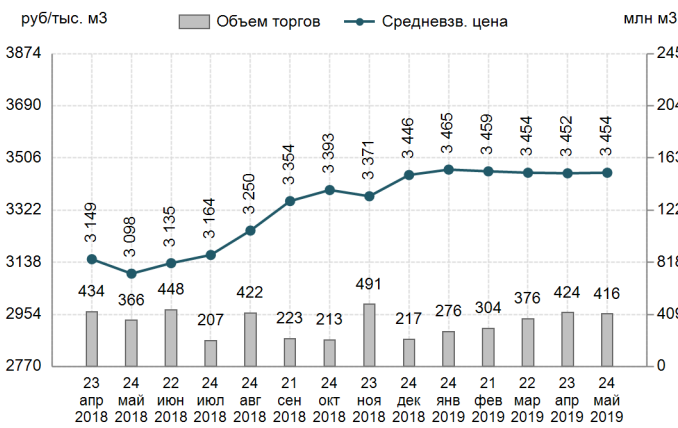


Базис	Способ поставки	MIN предл., руб./тыс. м3	MAX спрос, руб./тыс. м3	Договора					
				Кол-во, ед.	Объем, тыс. м3	Средневзвешенная цена		MIN цена, руб./тыс. м	MAX цена, руб./тыс. м3
						руб./тыс. м3	+/-		
Двухсторонний встречный аукцион									
БП 622,5 км (Локосово)	труба	3 440	3 470	55	415 500	3 454	+2	3 440	3 470
БП КС Надым	труба	3 391	3 430	123	500 000	3 398	+11	3 391	3 430
БП КС Парабель	труба	-	4 277	0	-	-	-	-	-

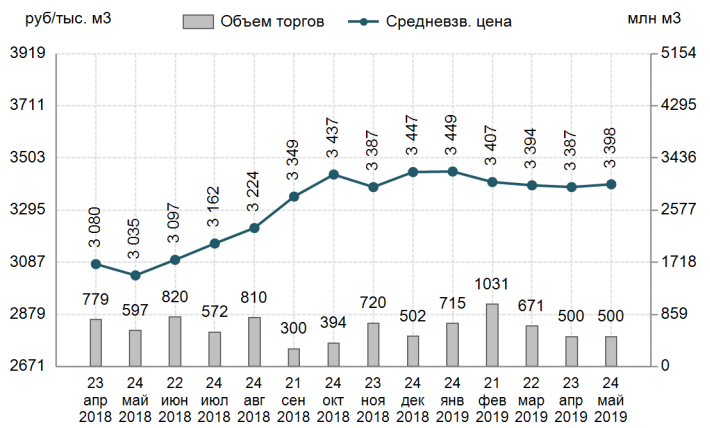


Округ/БП	Первый договор		Последний договор		Объем продаж		Объем неуд. спроса		Объем неуд. спроса с ценой >= цене посл. договора		Объем неуд. спроса с ценой < цене посл. договора	
	время	цена, руб./тыс. м3	время	цена, руб./тыс. м3	тыс. м3	изм.	тыс. м3	изм.	на момент закрытия сессии			
									тыс. м3	изм.	тыс. м3	изм.
РФ	-	-	-	-	915 500	-8 900	1 068 600	-72 400	65 800	+30 400	1 002 800	-102 800
Уральский ФО	-	-	-	-	915 500	-8 900	1 068 100	-72 200	65 800	+30 400	1 002 300	-102 600
БП 622,5 км (Локосово)	11:10:46	3 460	11:59:52	3 441	415 500	-8 900	354 700	+44 000	13 000	+8 100	341 700	+35 900
БП КС Надым	12:11:50	3 430	12:59:26	3 391	500 000	0	713 400	-116 200	52 800	+22 300	660 600	-138 500
Сибирский ФО	-	-	-	-	0	0	500	-200	0	0	500	-200
БП КС Парабель	-	-	-	-	0	0	500	-200	0	0	500	-200

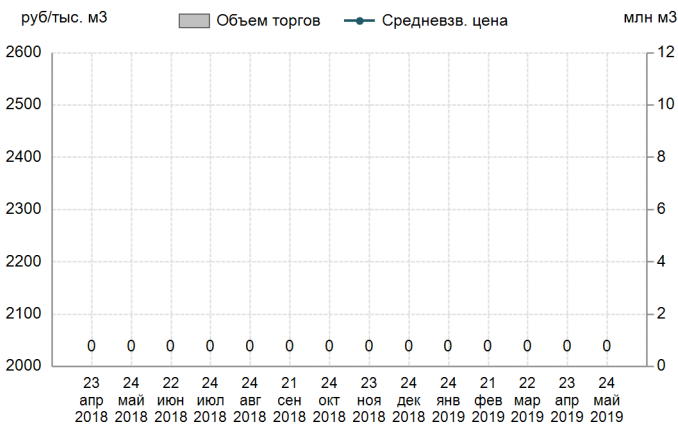
БП 622,5 км (Локосово)



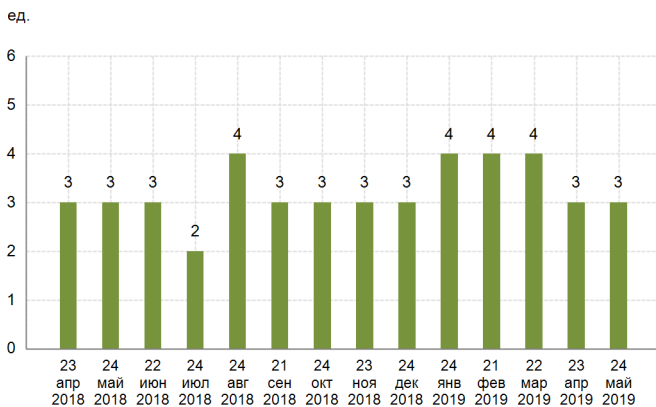
БП КС Надым



БП КС Парабель



Количество компаний - продавцов



Количество компаний - покупателей

