

# БИРЖЕВОЙ ТОВАРНЫЙ РЫНОК РОССИИ



**СПБМТСБ**

Санкт-Петербургская Международная  
Товарно-сырьевая Биржа

ГАЗ ПРИРОДНЫЙ  
БИРЖЕВЫЕ ИНДЕКСЫ



Выпускается  
при содействии  
ФАС России

№ 14 23 ноября  
2015

БП КС  
Вынгапуровская 2740



БП КС  
Южно-Балыкская 2965

БП КС  
Парabel -

БП КС  
Надым 2777

Закрытое акционерное общество «Санкт-Петербургская Международная Товарно-сырьевая Биржа»

**ОФИС В МОСКВЕ:**

119021, УЛ. ТИМУРА ФРУНЗЕ, Д. 24  
ТЕЛ.: +7 (495) 380-04-24,  
ФАКС: +7 (495) 380-04-23

**ОФИС В САНКТ-ПЕТЕРБУРГЕ:**

191119, УЛ. МАРАТА, Д. 69-71, ЛИТ. А  
ТЕЛ.: +7 (812) 449-53-83

**ОФИС В ИРКУТСКЕ:**

664011, УЛ. ГОРЬКОГО, 36 Б, ОФ. III-12  
ТЕЛ.: +7 (395) 248-83-20,  
+7 (395) 248-83-24

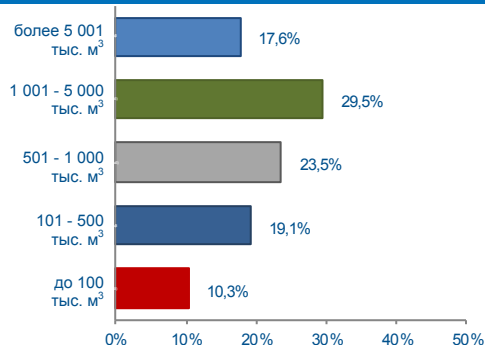
[WWW.SPIMEX.COM](http://WWW.SPIMEX.COM)



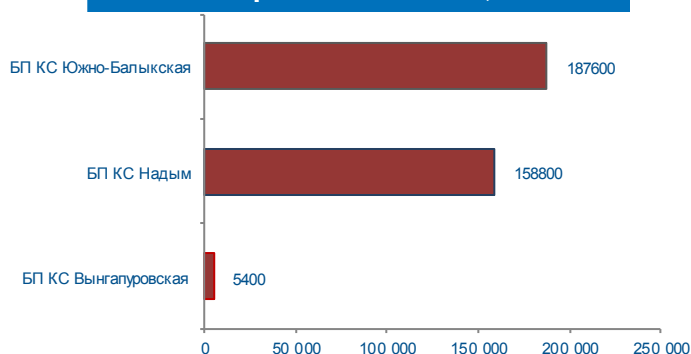
## Итоги биржевых торгов с поставкой «на следующий месяц»

		23 ноября 2015 г	+/- к п.п.	С начала месяца	С начала года
БП КС Вынгапуровская	Средневзвешенная цена, руб./тыс. м <sup>3</sup>	2740	+43	0	+59
	Объем торгов, тыс. м <sup>3</sup>	5 400	-155 800	5 400	815 200
	Количество договоров, ед	3	-10	3	81
БП КС Надым	Средневзвешенная цена, руб./тыс. м <sup>3</sup>	2777	+60	0	+99
	Объем торгов, тыс. м <sup>3</sup>	158 800	- 1 204 500	158 800	5 055 900
	Количество договоров, ед	47	-89	47	723
БП КС Парабель	Средневзвешенная цена, руб./тыс. м <sup>3</sup>	-	-	-	-
	Объем торгов, тыс. м <sup>3</sup>	-	-	-	-
	Количество договоров, ед	-	-	-	-
БП КС Южно-Балыкская	Средневзвешенная цена, руб./тыс. м <sup>3</sup>	2965	+18	0	+81
	Объем торгов, тыс. м <sup>3</sup>	187 600	+77 700	187 600	752 100
	Количество договоров, ед	18	+5	18	59

### Структура договоров



### Объем торгов на базисах, тыс. м<sup>3</sup>



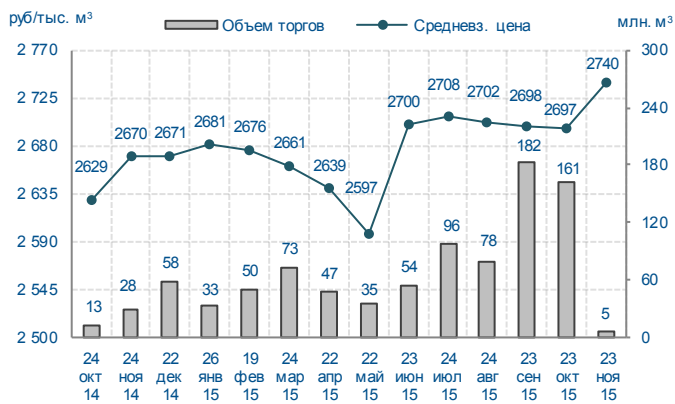
Базис	Способ поставки	MIN предл., руб./тыс. м <sup>3</sup>	MAX спрос, руб./тыс. м <sup>3</sup>	Договора					
				Кол-во, ед.	Объем, тыс. м <sup>3</sup>	Средневзвешенная цена		MIN цена, руб./тыс. м <sup>3</sup>	MAX цена, руб./тыс. м <sup>3</sup>
						руб./тыс. м <sup>3</sup>	+/-		
<b>Двухсторонний встречный аукцион</b>									
БП КС Вынгапуровская	труба	2740	2740	3	5 400	2740	+43	2740	2740
БП КС Надым	труба	2750	2790	47	158 800	2777	+60	2750	2790
БП КС Южно-Балыкская	труба	2965	2970	18	187 600	2965	+18	2965	2970

Округ/БП	Первый договор		Последний договор		Объем продаж		Объем неуд. спроса		Объем неуд. спроса с ценой >= цене посл. договора		Объем неуд. спроса с ценой < цене посл. договора	
	время	цена, руб./тыс. м <sup>3</sup>	время	цена, руб./тыс. м <sup>3</sup>	тыс. м <sup>3</sup>	изм.	на момент закрытия сессии					
							тыс. м <sup>3</sup>	изм.	тыс. м <sup>3</sup>	изм.	тыс. м <sup>3</sup>	изм.
<b>РФ</b>	-	-	-	-	351 800	- 1 282 600	2 154 200	+ 1 614 300	0	-206 300	2 154 200	+1 820 600
Уральский ФО	-	-	-	-	351 800	-1 282 600	2 154 200	+ 1 614 400	0	-206 300	2 154 200	+1 820 700
БП КС Вынгапуровская	11:53:35	2740	11:53:47	2740	5 400	-155 800	11 000	-45 000	0	-56 000	11 000	+11 000
БП КС Надым	14:42:33	2755	14:59:59	2790	158 800	- 1 204 500	1 623 200	+1 472 000	0	-150 300	1 623 200	+1 622 300

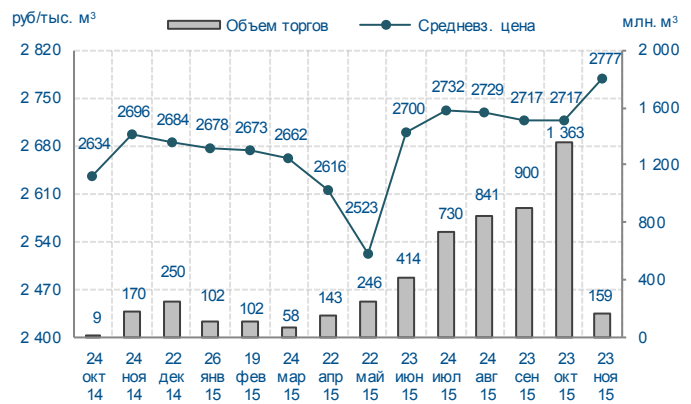


Округ/БП	Первый договор		Последний договор		Объем продаж		Объем неуд. спроса		Объем неуд. спроса с ценой >= цене посл. договора		Объем неуд. спроса с ценой < цене посл. договора	
	время	цена, руб./тыс. м³	время	цена, руб./тыс. м³	тыс. м³	изм.	на момент закрытия сессии					
							тыс. м³	изм.	тыс. м³	изм.	тыс. м³	изм.
БП КС Южно-Балыкская	11:49:52	2965	11:59:29	2965	187 600	+77 700	520 000	+187 400	0	0	520 000	+187 400
Сибирский ФО	-	-	-	-	-	-	0	-100	0	0	0	-100
БП КС Парабель	-	-	-	-	-	-	0	-100	0	0	0	-100

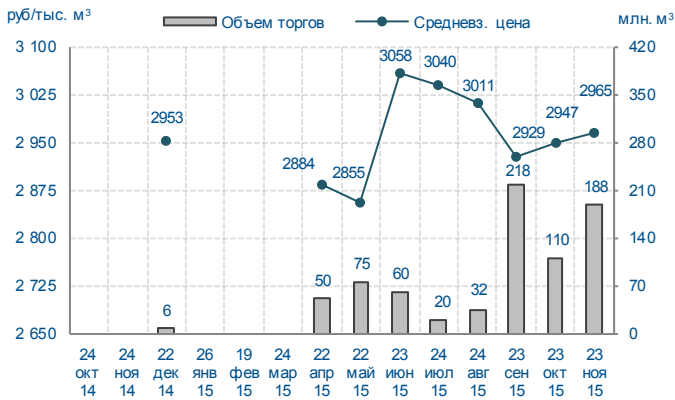
## БП КС Вынгапуровская



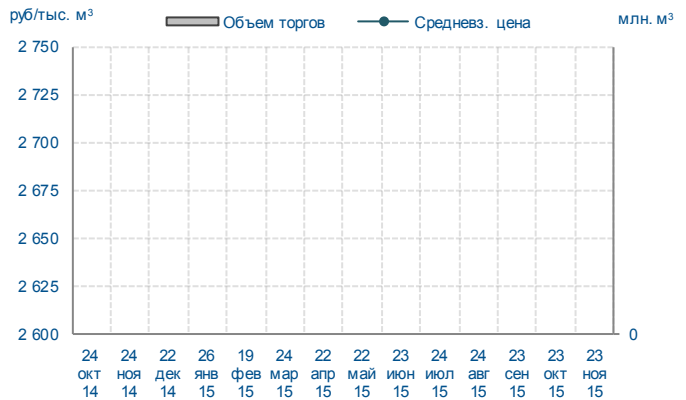
## БП КС Надым



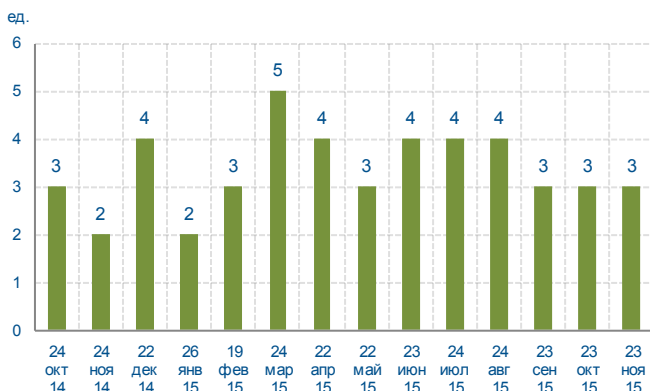
## БП КС Южно-Балыкская



## БП КС Парабель



## Количество компаний - продавцов



## Количество компаний - покупателей

