

3498

БП КС Надым

3566

БП 622,5 км (Локосово)

-

БП Парабель

# БИРЖЕВОЙ ТОВАРНЫЙ РЫНОК РОССИИ

№ 63  
2019

ЕЖЕМЕСЯЧНЫЙ

24 декабря

## ГАЗ ПРИРОДНЫЙ БИРЖЕВЫЕ ИНДЕКСЫ



**СПБМТСБ**

Санкт-Петербургская Международная  
Товарно-сырьевая Биржа

Выпускается при содействии:



Федеральная  
Антимонопольная Служба  
Российской Федерации



Министерство  
экономического развития  
Российской Федерации



Министерство  
энергетики  
Российской Федерации

WWW.SPIMEX.RU



### МОСКВА

119021, ул. Тимура Фрунзе, д. 24,  
тел.: +7 (495) 380-04-24,  
факс: +7 (495) 380-04-23

### САНКТ-ПЕТЕРБУРГ

191119, ул. Марата,  
д. 69-71, лит. А, пом. 7-Н,  
тел.: +7 (812) 449-53-83

### ПЕРМЬ

614000, ул. Советская,  
д. 24 Б, этаж 1, каб. 1,  
тел.: +7 (342) 235-78-48

### ИРКУТСК

664011, ул. Горького, 36 Б, оф. III-12,  
тел.: +7 (395) 248-83-20,  
+7 (395) 248-83-24

### ТЮМЕНЬ

625051, ул. Пермякова,  
д. 43 А, каб. 403,  
тел.: +7 (903) 129-41-59

### ВЛАДИВОСТОК

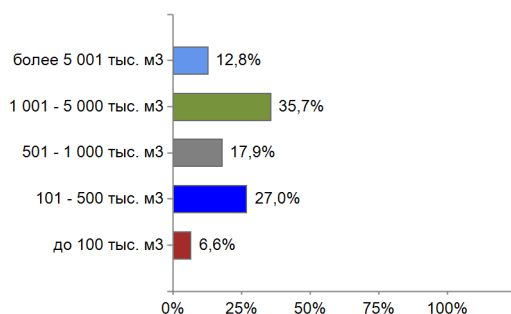
690091, ул. Алеутская,  
д. 15 Б  
тел.: +7 (916) 510-89-39



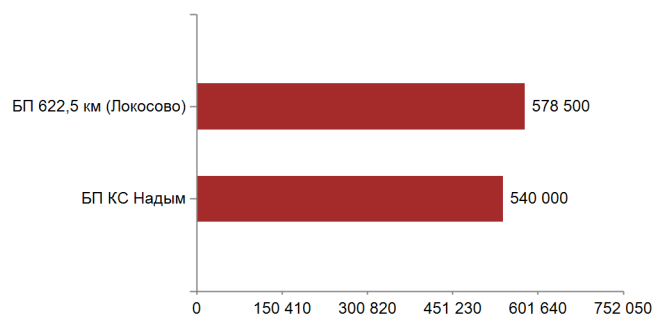
## Итоги биржевых торгов с поставкой «на следующий месяц»

		24 декабря 2019 г	+/- к п.п.	С начала месяца	С начала года
БП 622,5 км (Локосово)	Средневзвешенная цена, руб./тыс. м3	3 566	-5	0	+101
	Объем торгов, тыс. м3	578 500	+239 100	578 500	4 149 400
	Количество договоров, ед.	74	+42	74	596
БП КС Надым	Средневзвешенная цена, руб./тыс. м3	3 498	-19	0	+49
	Объем торгов, тыс. м3	540 000	+125 000	540 000	6 304 300
	Количество договоров, ед.	122	-24	122	1 473
БП КС Парабель	Средневзвешенная цена, руб./тыс. м3	-	-	-	-
	Объем торгов, тыс. м3	-	-	-	-
	Количество договоров, ед.	-	-	-	-

### Структура договоров

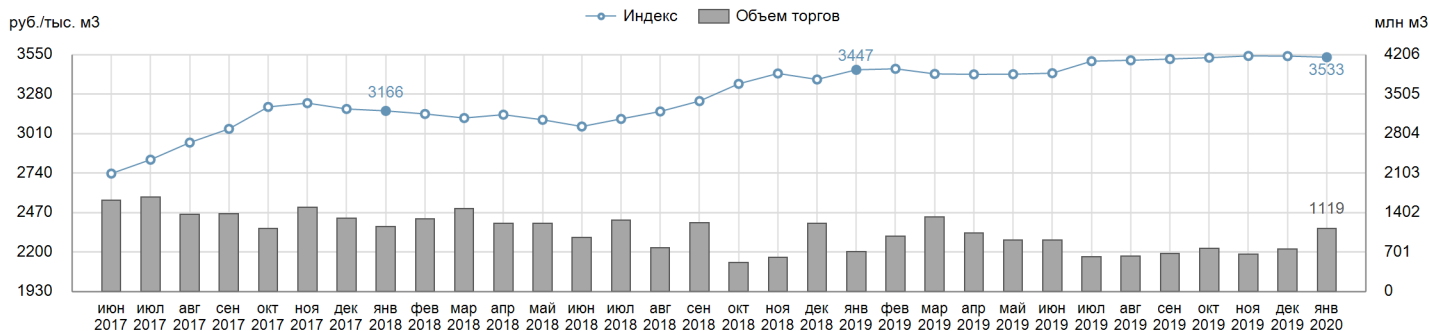


### Объем торгов на базисах, тыс. м3



## Биржевой индекс цен газа природного

	Январь 2020 г	+/- к декабрю 2019 г	+/- к январю 2019 г
Индекс, руб./тыс. м3	3 533	-8	+86
Объем торгов, учитываемых при расчете, тыс. м3	1 118 500	+364 100	+399 700

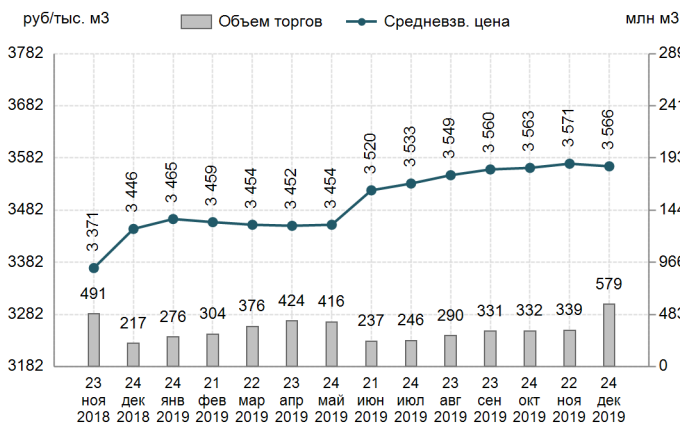


Базис	Способ поставки	MIN предл., руб./тыс. м3	MAX спрос, руб./тыс. м3	Договора					
				Кол-во, ед.	Объем, тыс. м3	Средневзвешенная цена		MIN цена, руб./тыс. м	MAX цена, руб./тыс. м3
						руб./тыс. м3	+/-		
<b>Двухсторонний встречный аукцион</b>									
БП 622,5 км (Локосово)	труба	3 501	3 581	74	578 500	3 566	-5	3 501	3 580
БП КС Надым	труба	3 480	3 520	122	540 000	3 498	-19	3 480	3 520

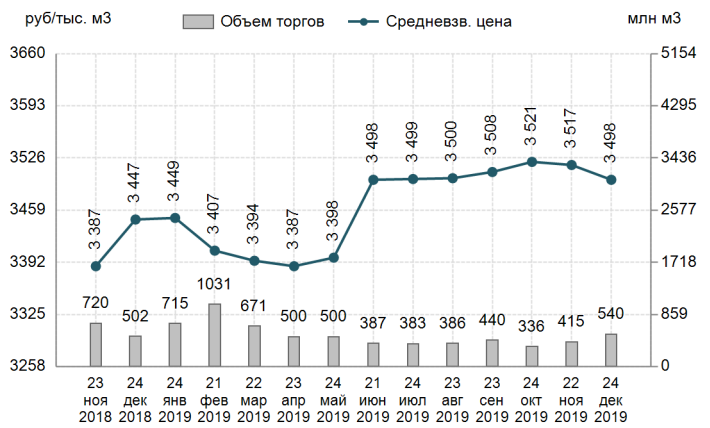


Округ/БП	Первый договор		Последний договор		Объем продаж		Объем неуд. спроса		Объем неуд. спроса с ценой >= цене посл. договора		Объем неуд. спроса с ценой < цене посл. договора	
	время	цена, руб./тыс. м3	время	цена, руб./тыс. м3	тыс. м3	изм.	тыс. м3	изм.	на момент закрытия сессии			
									тыс. м3	изм.	тыс. м3	изм.
РФ	-	-	-	-	1 118 500	+364 100	850 300	-384 700	0	-15 300	850 300	-369 400
Уральский ФО	-	-	-	-	1 118 500	+364 100	850 300	-384 700	0	-15 300	850 300	-369 400
БП 622,5 км (Локосово)	11:00:56	3 575	11:59:57	3 501	578 500	+239 100	209 300	-89 900	0	-15 300	209 300	-74 600
БП КС Надым	12:02:59	3 520	12:59:49	3 480	540 000	+125 000	641 000	-294 800	0	0	641 000	-294 800
Сибирский ФО	-	-	-	-	0	0	0	0	0	0	0	0
БП КС Парабель	-	-	-	-	0	0	0	0	0	0	0	0

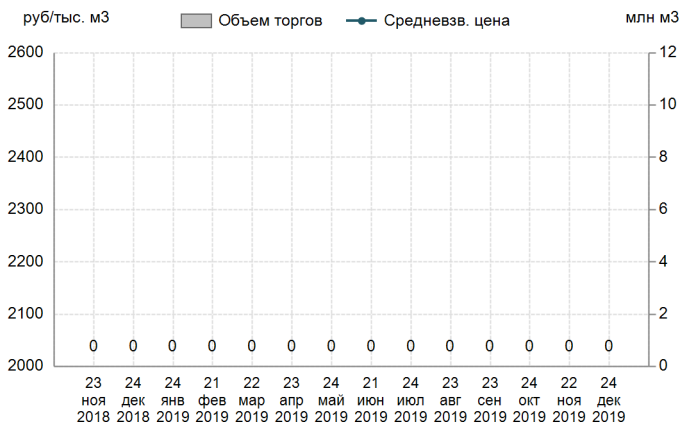
## БП 622,5 км (Локосово)



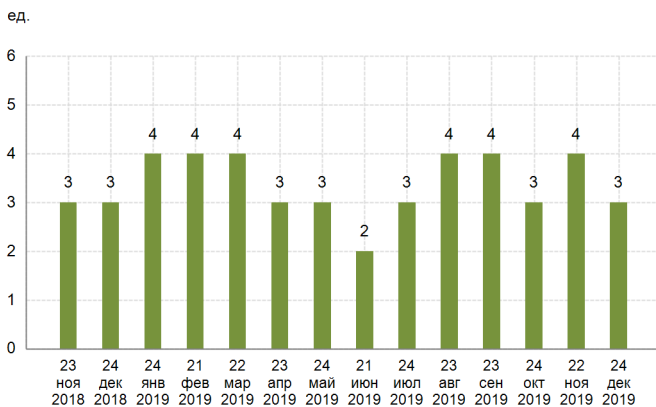
## БП КС Надым



## БП КС Парабель



## Количество компаний - продавцов



## Количество компаний - покупателей

