

3512

БП КС Надым

3564

БП 622,5 км (Локосово)

-

БП Парабель

# БИРЖЕВОЙ ТОВАРНЫЙ РЫНОК РОССИИ

№ 928  
2019

ЕЖЕДНЕВНЫЙ

30 сентября



Выпускается при содействии:



Федеральная  
Антимонопольная Служба  
Российской Федерации



Министерство  
экономического развития  
Российской Федерации



Министерство  
энергетики  
Российской Федерации

WWW.SPIMEX.RU



#### МОСКВА

119021, ул. Тимура Фрунзе, д. 24,  
тел.: +7 (495) 380-04-24,  
факс: +7 (495) 380-04-23

#### САНКТ-ПЕТЕРБУРГ

191119, ул. Марата,  
д. 69-71, лит. А, пом. 7-Н,  
тел.: +7 (812) 449-53-83

#### ПЕРМЬ

614000, ул. Советская,  
д. 24 Б, этаж 1, каб. 1,  
тел.: +7 (342) 235-78-48

#### ИРКУТСК

664011, ул. Горького, 36 Б, оф. III-12,  
тел.: +7 (395) 248-83-20,  
+7 (395) 248-83-24

#### ТЮМЕНЬ

625051, ул. Пермякова,  
д. 43 А, каб. 403,  
тел.: +7 (903) 129-41-59

#### ВЛАДИВОСТОК

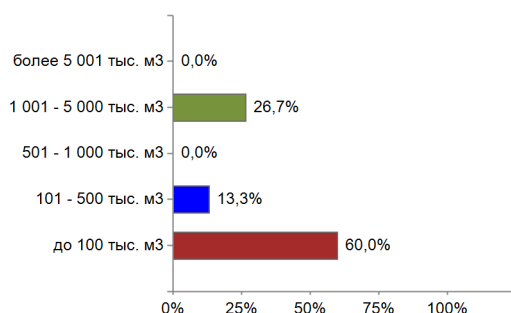
690091, ул. Алеутская,  
д. 15 Б  
тел.: +7 (916) 510-89-39



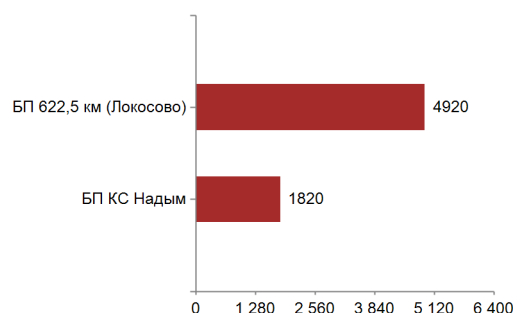
## Итоги биржевых торгов с поставкой «на сутки» и «на нерабочий день n»

		30 сентября 2019 г	+/- к п.п.	С начала месяца	С начала года
БП 622,5 км (Локосово)	Средневзвешенная цена, руб./тыс. м3	3 564	0	+10	+137
	Объем торгов, тыс. м3	4 920	0	57 230	954 290
	Количество договоров, ед.	8	-1	175	1 798
БП КС Надым	Средневзвешенная цена, руб./тыс. м3	3 512	-6	+4	+39
	Объем торгов, тыс. м3	1 820	+1 210	62 870	863 190
	Количество договоров, ед.	7	+1	294	3 207
БП КС Парабель	Средневзвешенная цена, руб./тыс. м3	-	-	-	-
	Объем торгов, тыс. м3	-	-	-	-
	Количество договоров, ед.	-	-	-	-

### Структура договоров



### Объем торгов на базисах, тыс. м3

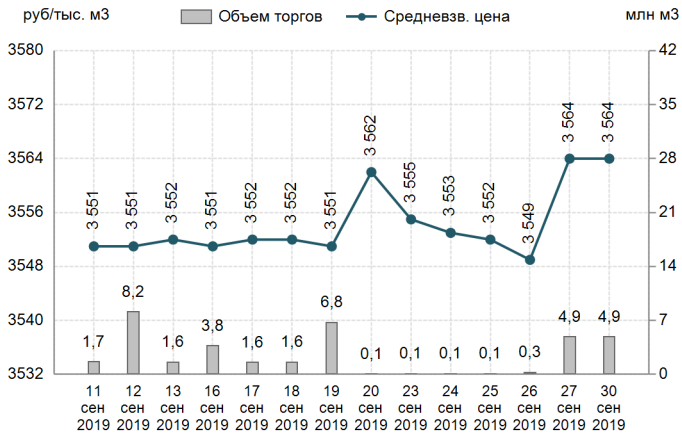


Базис	Способ поставки	MIN предл., руб./тыс. м3	MAX спрос, руб./тыс. м3	Договора					
				Кол-во, ед.	Объем, тыс. м3	Средневзвешенная цена		MIN цена, руб./тыс. м	MAX цена, руб./тыс. м3
						руб./тыс. м3	+/-		
<b>Двухсторонний встречный аукцион</b>									
БП 622,5 км (Локосово)	труба	3 560	3 600	8	4 920	3 564	0	3 560	3 575
БП КС Надым	труба	3 508	3 530	7	1 820	3 512	-6	3 508	3 525

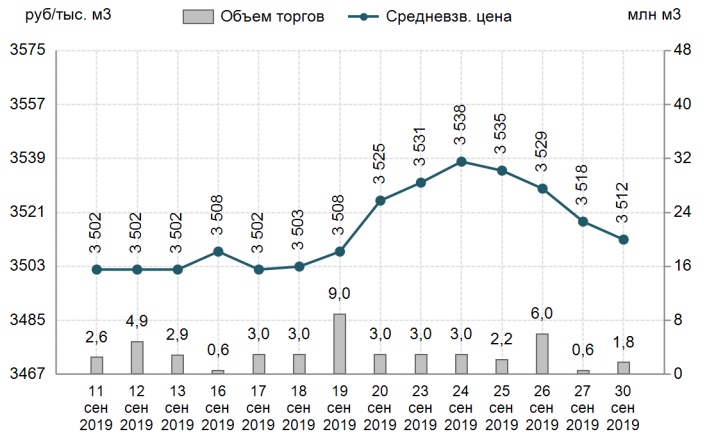
Округ/БП	Первый договор		Последний договор		Объем продаж		Объем неуд. спроса		Объем неуд. спроса с ценой >= цене посл. договора		Объем неуд. спроса с ценой < цене посл. договора	
	время	цена, руб./тыс. м3	время	цена, руб./тыс. м3	тыс. м3	изм.	на момент закрытия сессии					
							тыс. м3	изм.	тыс. м3	изм.	тыс. м3	изм.
РФ	-	-	-	-	6 740	+1 210	6 000	-1 200	220	+180	5 780	-1 380
Уральский ФО	-	-	-	-	6 740	+1 210	6 000	-1 200	220	+180	5 780	-1 380
БП 622,5 км (Локосово)	11:02:36	3 570	11:29:56	3 560	4 920	0	1 220	-10	220	+180	1 000	-190
БП КС Надым	11:31:48	3 525	11:59:54	3 508	1 820	+1 210	4 780	-1 190	0	0	4 780	-1 190
Сибирский ФО	-	-	-	-	0	0	0	0	0	0	0	0
БП КС Парабель	-	-	-	-	0	0	0	0	0	0	0	0



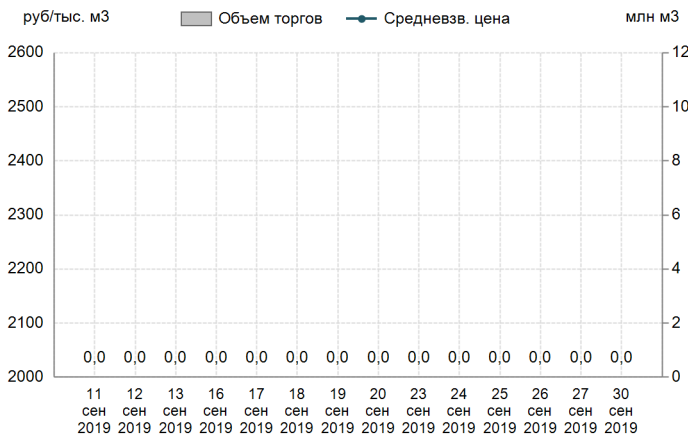
## БП 622,5 км (Локосово)



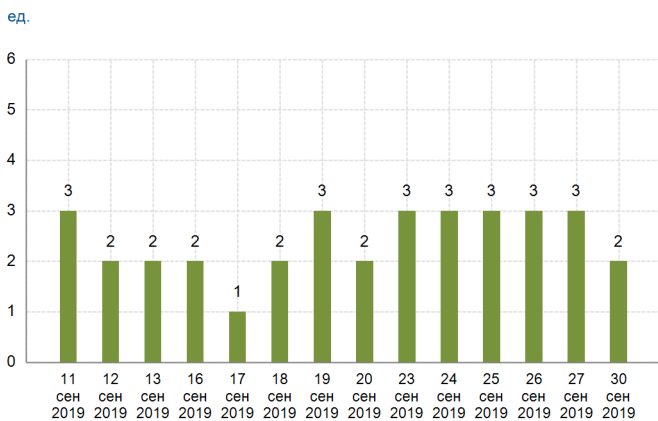
## БП КС Надым



## БП КС Парабель



## Количество компаний - продавцов



## Количество компаний - покупателей

