

3500

БП КС Надым

3550

БП 622,5 км (Локосово)

-

БП Парабель

# БИРЖЕВОЙ ТОВАРНЫЙ РЫНОК РОССИИ

№ 862  
2019

ЕЖЕДНЕВНЫЙ

28 июня



Выпускается при содействии:



Федеральная  
Антимонопольная Служба  
Российской Федерации



Министерство  
экономического развития  
Российской Федерации



Министерство  
энергетики  
Российской Федерации

WWW.SPIMEX.RU



#### МОСКВА

119021, ул. Тимура Фрунзе, д. 24,  
тел.: +7 (495) 380-04-24,  
факс: +7 (495) 380-04-23

#### САНКТ-ПЕТЕРБУРГ

191119, ул. Марата,  
д. 69-71, лит. А, пом. 7-Н,  
тел.: +7 (812) 449-53-83

#### ПЕРМЬ

614000, ул. Советская,  
д. 24 Б, этаж 1, каб. 1,  
тел.: +7 (342) 235-78-48

#### ИРКУТСК

664011, ул. Горького, 36 Б, оф. III-12,  
тел.: +7 (395) 248-83-20,  
+7 (395) 248-83-24

#### ТЮМЕНЬ

625051, ул. Пермякова,  
д. 43 А, каб. 403,  
тел.: +7 (903) 129-41-59

#### ВЛАДИВОСТОК

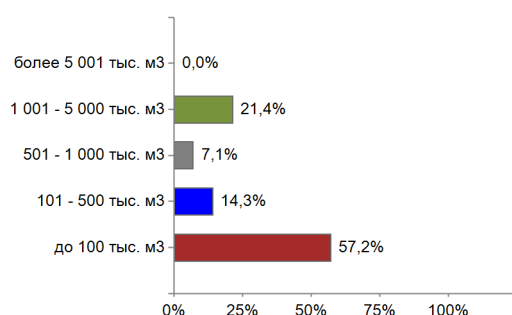
690091, ул. Алеутская,  
д. 15 Б,  
тел.: +7 (916) 510-89-39



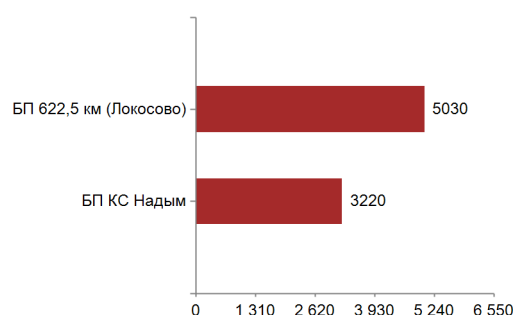
## Итоги биржевых торгов с поставкой «на сутки» и «на нерабочий день n»

		28 июня 2019 г	+/- к п.п.	С начала месяца	С начала года
БП 622,5 км (Локосово)	Средневзвешенная цена, руб./тыс. м3	3 550	+46	+80	+123
	Объем торгов, тыс. м3	5 030	-3 840	63 200	547 920
	Количество договоров, ед.	4	-11	160	1 099
БП КС Надым	Средневзвешенная цена, руб./тыс. м3	3 500	+57	+98	+27
	Объем торгов, тыс. м3	3 220	-9 830	128 880	644 750
	Количество договоров, ед.	10	-27	405	2 341
БП КС Парабель	Средневзвешенная цена, руб./тыс. м3	-	-	-	-
	Объем торгов, тыс. м3	-	-	-	-
	Количество договоров, ед.	-	-	-	-

### Структура договоров



### Объем торгов на базисах, тыс. м3

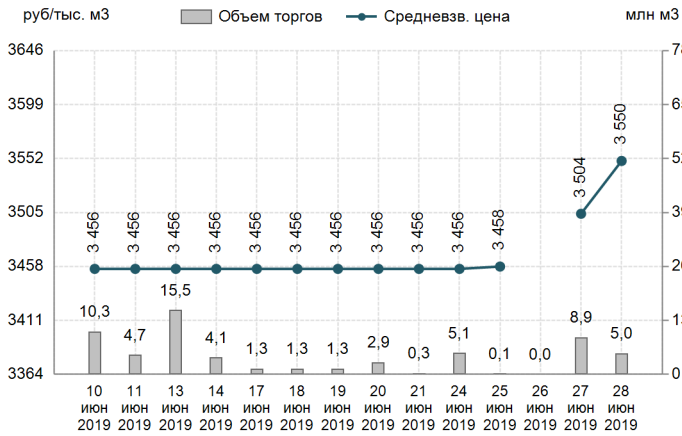


Базис	Способ поставки	MIN предл., руб./тыс. м3	MAX спрос, руб./тыс. м3	Договора					
				Кол-во, ед.	Объем, тыс. м3	Средневзвешенная цена		MIN цена, руб./тыс. м	MAX цена, руб./тыс. м3
						руб./тыс. м3	+/-		
<b>Двухсторонний встречный аукцион</b>									
БП 622,5 км (Локосово)	труба	3 550	3 560	4	5 030	3 550	+46	3 550	3 560
БП КС Надым	труба	3 500	3 510	10	3 220	3 500	+57	3 500	3 501

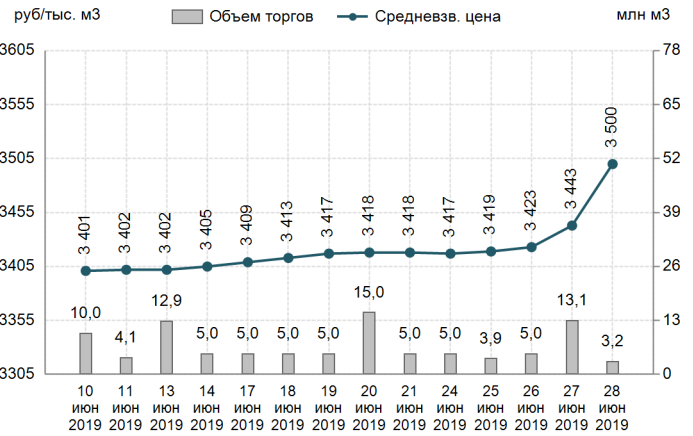
Округ/БП	Первый договор		Последний договор		Объем продаж		Объем неуд. спроса		Объем неуд. спроса с ценой >= цене посл. договора		Объем неуд. спроса с ценой < цене посл. договора	
	время	цена, руб./тыс. м3	время	цена, руб./тыс. м3	тыс. м3	изм.	тыс. м3	изм.	на момент закрытия сессии			
									тыс. м3	изм.	тыс. м3	изм.
РФ	-	-	-	-	8 250	-13 670	9 960	-11 430	1 060	-2 250	8 900	-9 180
Уральский ФО	-	-	-	-	8 250	-13 670	9 960	-11 430	1 060	-2 250	8 900	-9 180
БП 622,5 км (Локосово)	11:03:42	3 560	11:29:47	3 550	5 030	-3 840	3 400	-4 050	0	0	3 400	-4 050
БП КС Надым	11:59:36	3 501	11:59:40	3 500	3 220	-9 830	6 560	-7 380	1 060	-2 250	5 500	-5 130
Сибирский ФО	-	-	-	-	0	0	0	0	0	0	0	0
БП КС Парабель	-	-	-	-	0	0	0	0	0	0	0	0



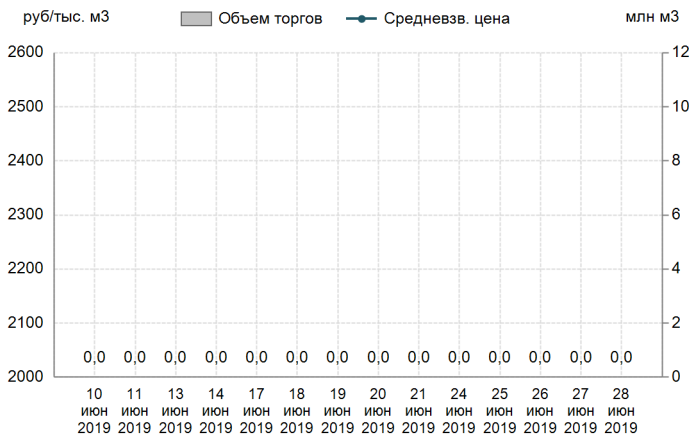
## БП 622,5 км (Локосово)



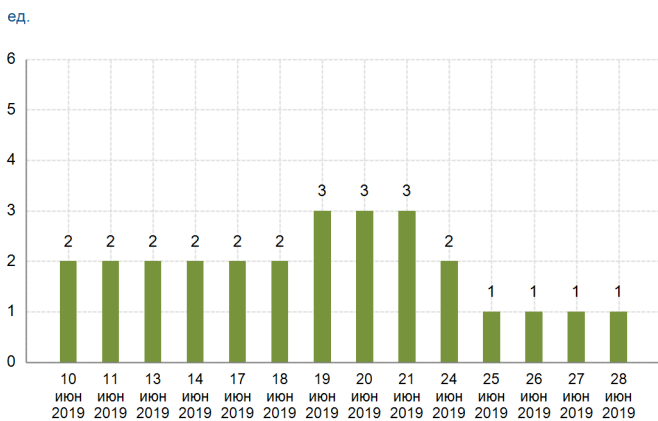
## БП КС Надым



## БП КС Парабель



## Количество компаний - продавцов



## Количество компаний - покупателей

