

3499

БП КС Надым

3533

БП 622,5 км (Локосово)

-

БП Парабель

БИРЖЕВОЙ ТОВАРНЫЙ РЫНОК РОССИИ

№ 58
2019

ЕЖЕМЕСЯЧНЫЙ

24 июля

ГАЗ ПРИРОДНЫЙ БИРЖЕВЫЕ ИНДЕКСЫ



СПБМТСБ

Санкт-Петербургская Международная
Товарно-сырьевая Биржа

Выпускается при содействии:



Федеральная
Антимонопольная Служба
Российской Федерации



Министерство
экономического развития
Российской Федерации



Министерство
энергетики
Российской Федерации

WWW.SPIMEX.RU



МОСКВА

119021, ул. Тимура Фрунзе, д. 24,
тел.: +7 (495) 380-04-24,
факс: +7 (495) 380-04-23

САНКТ-ПЕТЕРБУРГ

191119, ул. Марата,
д. 69-71, лит. А, пом. 7-Н,
тел.: +7 (812) 449-53-83

ПЕРМЬ

614000, ул. Советская,
д. 24 Б, этаж 1, каб. 1,
тел.: +7 (342) 235-78-48

ИРКУТСК

664011, ул. Горького, 36 Б, оф. III-12,
тел.: +7 (395) 248-83-20,
+7 (395) 248-83-24

ТЮМЕНЬ

625051, ул. Пермякова,
д. 43 А, каб. 403,
тел.: +7 (903) 129-41-59

ВЛАДИВОСТОК

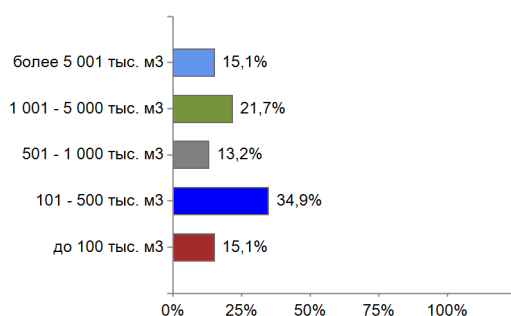
690091, ул. Алеутская,
д. 15 Б
тел.: +7 (916) 510-89-39



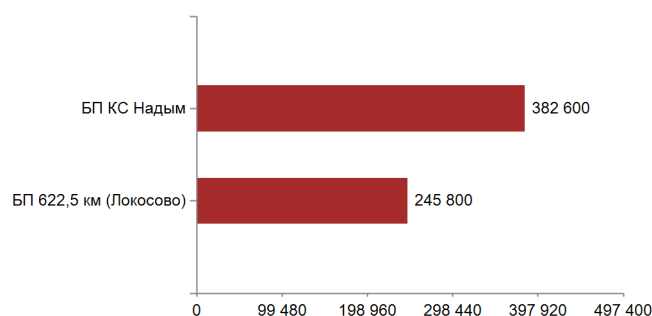
Итоги биржевых торгов с поставкой «на следующий месяц»

		24 июля 2019 г	+/- к п.п.	С начала месяца	С начала года
БП 622,5 км (Локосово)	Средневзвешенная цена, руб./тыс. м3	3 533	+13	0	+68
	Объем торгов, тыс. м3	245 800	+8 700	245 800	2 278 800
	Количество договоров, ед.	41	+12	41	291
БП КС Надым	Средневзвешенная цена, руб./тыс. м3	3 499	+1	0	+50
	Объем торгов, тыс. м3	382 600	-4 200	382 600	4 186 500
	Количество договоров, ед.	111	-4	111	880
БП КС Парабель	Средневзвешенная цена, руб./тыс. м3	-	-	-	-
	Объем торгов, тыс. м3	-	-	-	-
	Количество договоров, ед.	-	-	-	-

Структура договоров

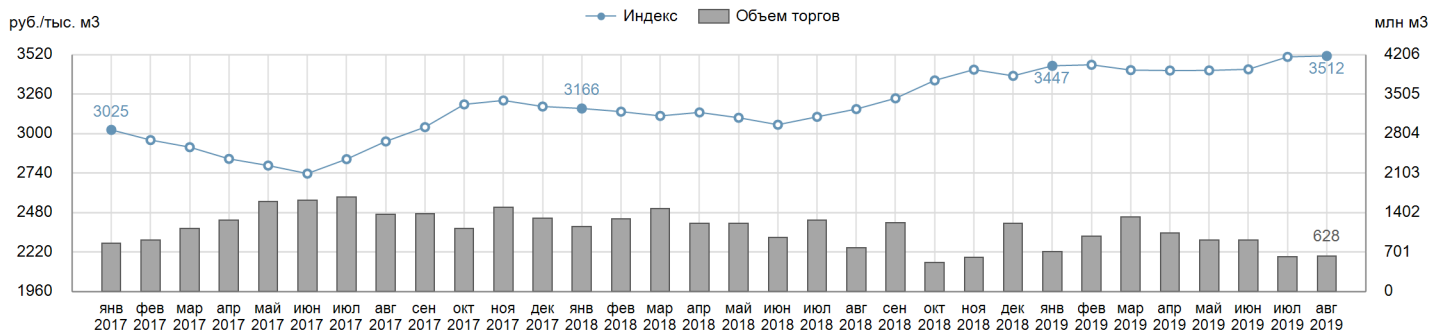


Объем торгов на базисах, тыс. м3



Биржевой индекс цен газа природного

	Август 2019 г	+/- к июлю 2019 г	+/- к августу 2018 г
Индекс, руб./тыс. м3	3 512	+6	+350
Объем торгов, учитываемых при расчете, тыс. м3	628 400	+4 500	-150 300

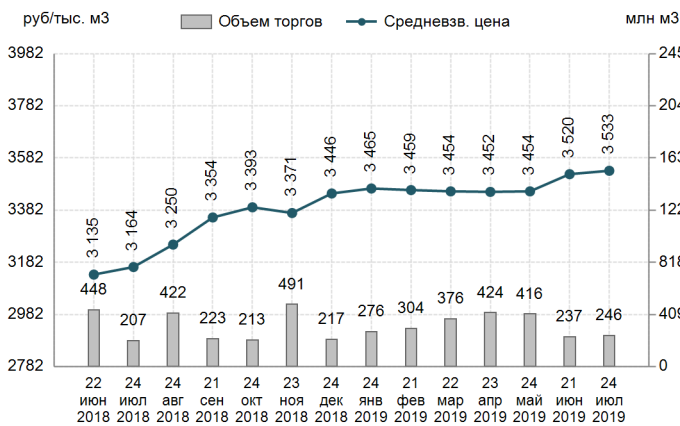


Базис	Способ поставки	MIN предл., руб./тыс. м3	MAX спрос, руб./тыс. м3	Договора					
				Кол-во, ед.	Объем, тыс. м3	Средневзвешенная цена		MIN цена, руб./тыс. м	MAX цена, руб./тыс. м3
						руб./тыс. м3	+/-		
Двухсторонний встречный аукцион									
БП 622,5 км (Локосово)	труба	3 525	3 550	41	245 800	3 533	+13	3 525	3 550
БП КС Надым	труба	3 489	3 531	111	382 600	3 499	+1	3 489	3 530
БП КС Парабель	труба	-	4 330	0	-	-	-	-	-

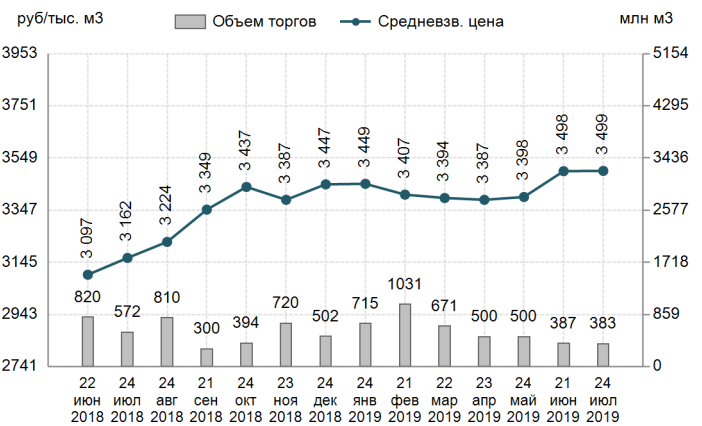


Округ/БП	Первый договор		Последний договор		Объем продаж		Объем неуд. спроса		Объем неуд. спроса с ценой >= цене посл. договора		Объем неуд. спроса с ценой < цене посл. договора	
	на момент закрытия сессии											
	время	цена, руб./тыс. м3	время	цена, руб./тыс. м3	тыс. м3	изм.	тыс. м3	изм.	тыс. м3	изм.	тыс. м3	изм.
РФ	-	-	-	-	628 400	+4 500	1 060 600	-283 700	41 500	+39 100	1 019 100	-322 800
Уральский ФО	-	-	-	-	628 400	+4 500	1 060 100	-283 400	41 500	+39 100	1 018 600	-322 500
БП 622,5 км (Локосово)	11:07:18	3 550	11:58:00	3 545	245 800	+8 700	395 900	-183 600	21 600	+21 300	374 300	-204 900
БП КС Надым	12:03:13	3 520	12:58:59	3 489	382 600	-4 200	664 200	-99 800	19 900	+17 800	644 300	-117 600
Сибирский ФО	-	-	-	-	0	0	500	-300	0	0	500	-300
БП КС Парабель	-	-	-	-	0	0	500	-300	0	0	500	-300

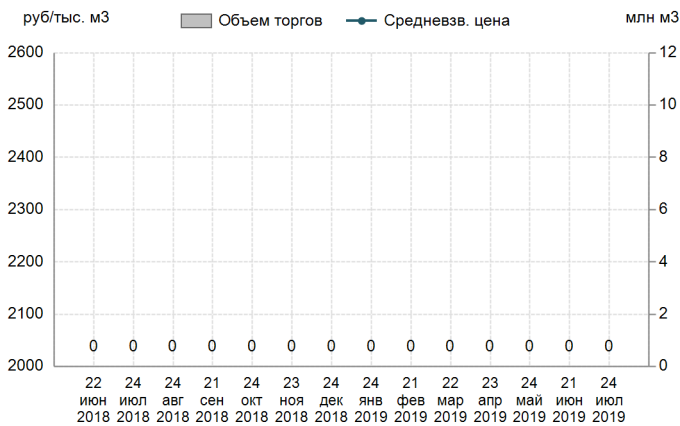
БП 622,5 км (Локосово)



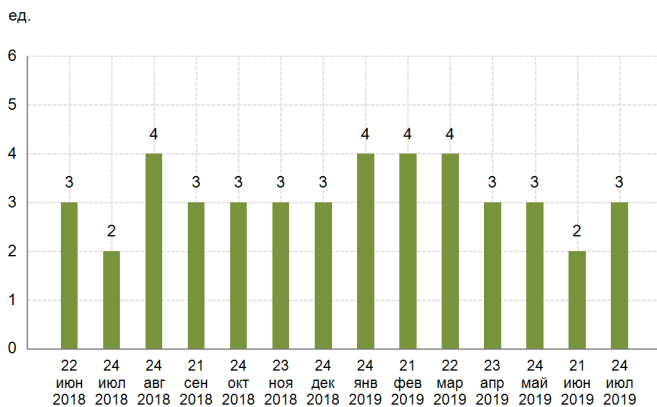
БП КС Надым



БП КС Парабель



Количество компаний - продавцов



Количество компаний - покупателей

