

3471

БП КС Надым

3505

БП 622,5 км (Локосово)

-

БП Парабель

БИРЖЕВОЙ ТОВАРНЫЙ РЫНОК РОССИИ

№ 1017
2020

ЕЖЕДНЕВНЫЙ

11 февраля



Санкт-Петербургская Международная
Товарно-сырьевая Биржа

Выпускается при содействии:



Федеральная
Антимонопольная Служба
Российской Федерации



Министерство
экономического развития
Российской Федерации



Министерство
энергетики
Российской Федерации

WWW.SPIMEX.RU



МОСКВА

119021, ул. Тимура Фрунзе, д. 24,
тел.: +7 (495) 380-04-24,
факс: +7 (495) 380-04-23

САНКТ-ПЕТЕРБУРГ

191119, ул. Марата,
д. 69-71, лит. А, пом. 7-Н,
тел.: +7 (812) 449-53-83

ПЕРМЬ

614000, ул. Советская,
д. 24 Б, этаж 1, каб. 1,
тел.: +7 (342) 235-78-48

ИРКУТСК

664011, ул. Горького, 36 Б, оф. III-12,
тел.: +7 (395) 248-83-20,
+7 (395) 248-83-24

ТЮМЕНЬ

625051, ул. Пермякова,
д. 43 А, каб. 403,
тел.: +7 (903) 129-41-59

ВЛАДИВОСТОК

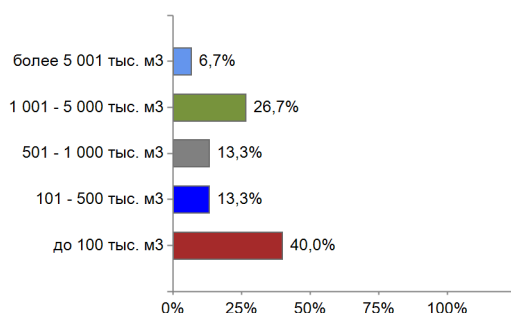
690091, ул. Алеутская,
д. 15 Б,
тел.: +7 (916) 510-89-39



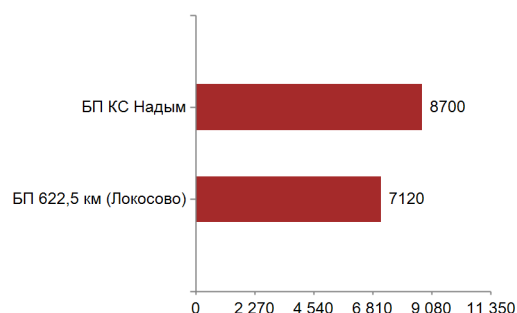
Итоги биржевых торгов с поставкой «на сутки» и «на нерабочий день n»

		11 февраля 2020 г	+/- к п.п.	С начала месяца	С начала года
БП 622,5 км (Локосово)	Средневзвешенная цена, руб./тыс. м3	3 505	0	+2	-11
	Объем торгов, тыс. м3	7 120	+1 490	41 730	153 830
	Количество договоров, ед.	4	-1	56	131
БП КС Надым	Средневзвешенная цена, руб./тыс. м3	3 471	0	-1	-44
	Объем торгов, тыс. м3	8 700	+2 990	39 990	113 690
	Количество договоров, ед.	11	+2	112	369
БП КС Парабель	Средневзвешенная цена, руб./тыс. м3	-	-	-	-
	Объем торгов, тыс. м3	-	-	-	-
	Количество договоров, ед.	-	-	-	-

Структура договоров



Объем торгов на базисах, тыс. м3

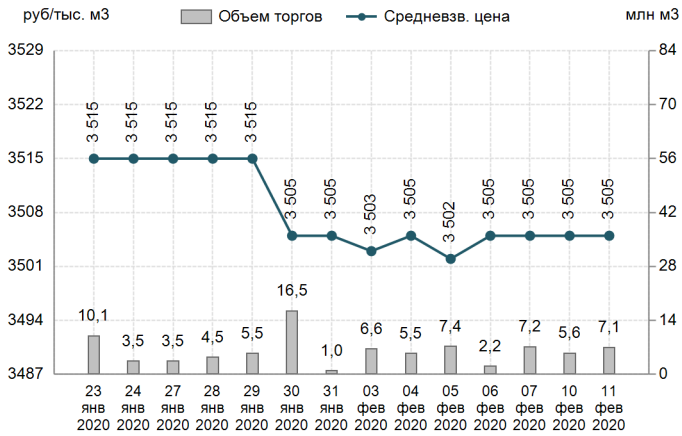


Базис	Способ поставки	MIN предл., руб./тыс. м3	MAX спрос, руб./тыс. м3	Договора					
				Кол-во, ед.	Объем, тыс. м3	Средневзвешенная цена		MIN цена, руб./тыс. м	MAX цена, руб./тыс. м3
						руб./тыс. м3	+/-		
Двухсторонний встречный аукцион									
БП 622,5 км (Локосово)	труба	3 505	3 515	4	7 120	3 505	0	3 505	3 515
БП КС Надым	труба	3 470	3 490	11	8 700	3 471	0	3 470	3 490

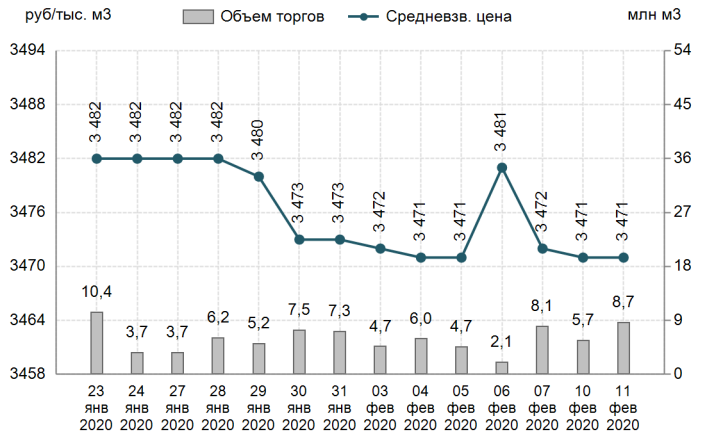
Округ/БП	Первый договор		Последний договор		Объем продаж		Объем неуд. спроса		Объем неуд. спроса с ценой >= цене посл. договора		Объем неуд. спроса с ценой < цене посл. договора	
	время	цена, руб./тыс. м3	время	цена, руб./тыс. м3	тыс. м3	изм.	на момент закрытия сессии					
							тыс. м3	изм.	тыс. м3	изм.	тыс. м3	изм.
РФ	-	-	-	-	15 820	+4 480	7 500	-3 780	0	0	7 500	-3 780
Уральский ФО	-	-	-	-	15 820	+4 480	7 500	-3 780	0	0	7 500	-3 780
БП 622,5 км (Локосово)	11:01:48	3 515	11:26:32	3 505	7 120	+1 490	3 100	-1 400	0	0	3 100	-1 400
БП КС Надым	11:32:25	3 490	11:59:55	3 470	8 700	+2 990	4 400	-2 380	0	0	4 400	-2 380
Сибирский ФО	-	-	-	-	0	0	0	0	0	0	0	0
БП КС Парабель	-	-	-	-	0	0	0	0	0	0	0	0



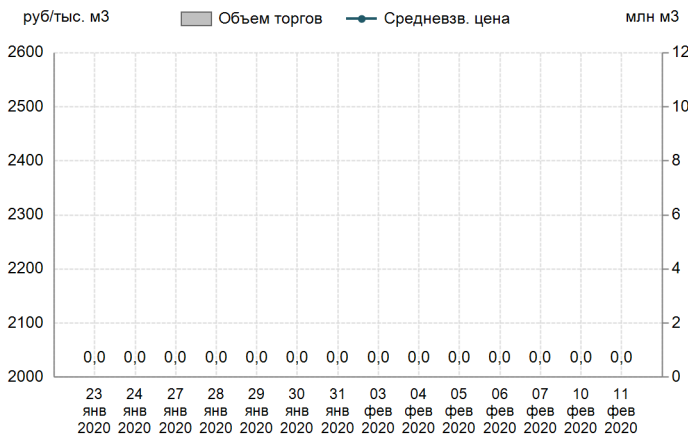
БП 622,5 км (Локосово)



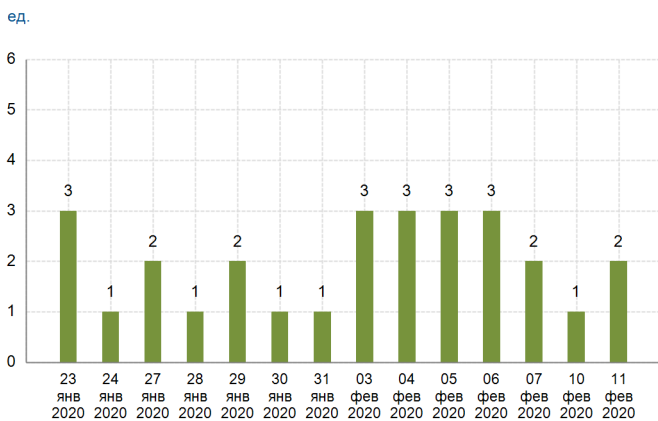
БП КС Надым



БП КС Парабель



Количество компаний - продавцов



Количество компаний - покупателей

