

Биржевой
рынок
газа природного
СПБМТСБ

Июнь 2019 года



СПБМТСБ

Санкт-Петербургская Международная
Товарно-сырьевая Биржа

Газ природный



Итоги торгов совокупно

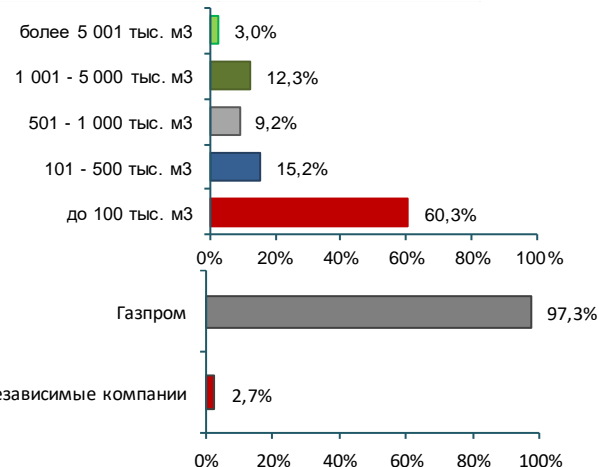
	Июнь 2019 года	+/- к маю 2019 года	Всего с начала года	+/- к июню 2018 года
Объем торгов, тыс. м ³	815 980	-301 120	7 029 570	-673 080
Количество договоров, ед.	709	-18	4 459	-181
Средний объем договора, тыс. м ³	1 151	-386	1 576	-522

Структура договоров

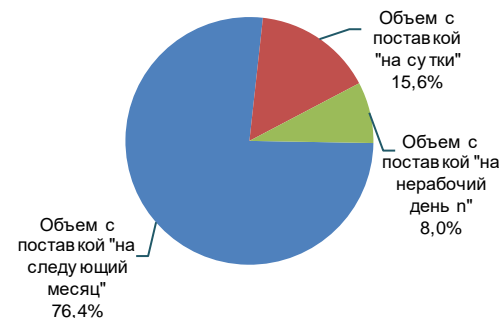
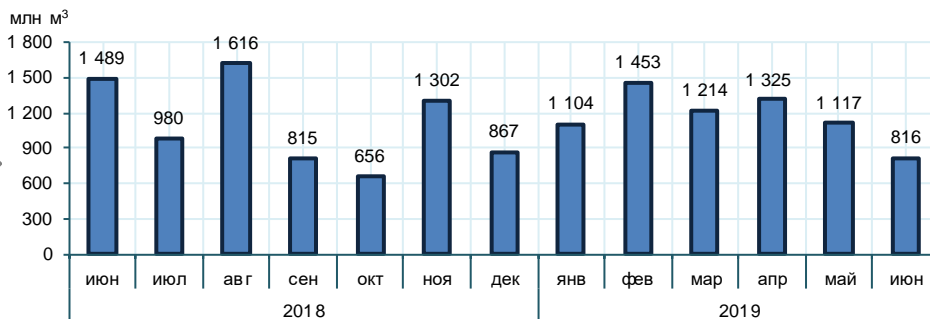
	Кол-во договоров, ед.	Доля, %
более 5 001 тыс. м ³	21	3,0%
1 001 - 5 000 тыс. м ³	87	12,3%
501 - 1 000 тыс. м ³	65	9,2%
101 - 500 тыс. м ³	108	15,2%
до 100 тыс. м ³	428	60,3%
Итого	709	100,0%

Структура рынка

	Объем торгов, тыс. м ³	Доля, %
Газпром	794 270	97,3%
Независимые компании	21 710	2,7%
Итого	815 980	100,0%



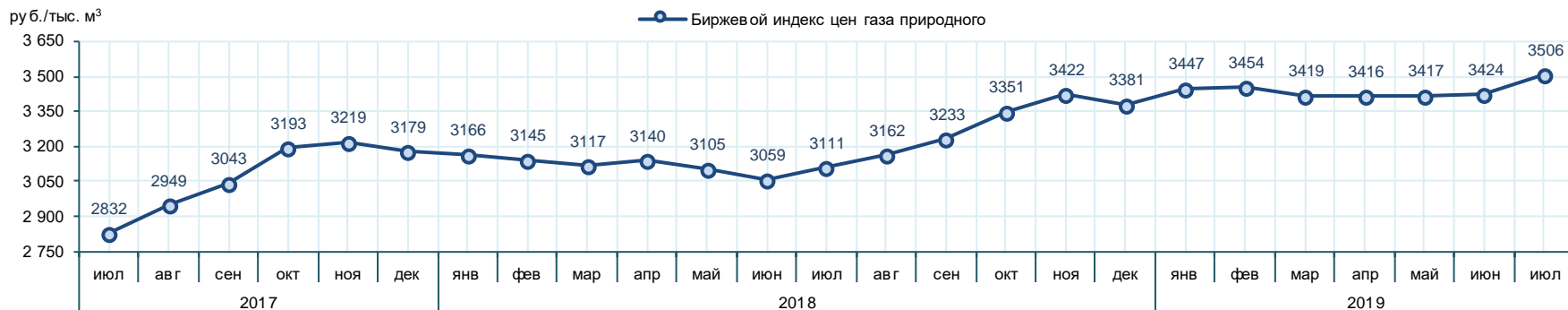
Объем продаж



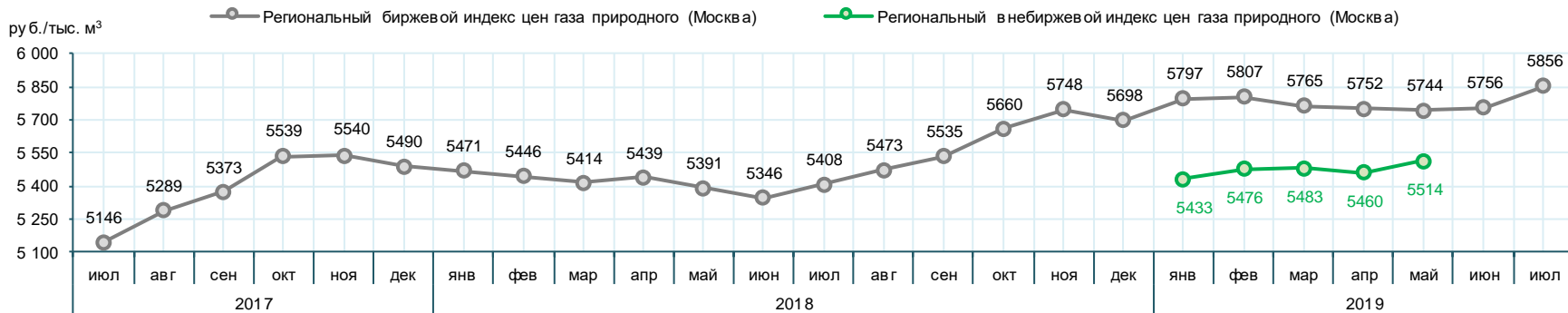
Биржевой индекс цен газа природного



	Июль 2019 года	+/- к июню 2019 года	с начала года (к январю 2019)	к июлю 2018 года
Биржевой индекс цен газа природного, руб./тыс. м ³	3 506	+82	+59	+395



Региональные биржевой и внебиржевой индексы цен газа природного (Москва)



Газ природный. С поставкой «на следующий месяц»

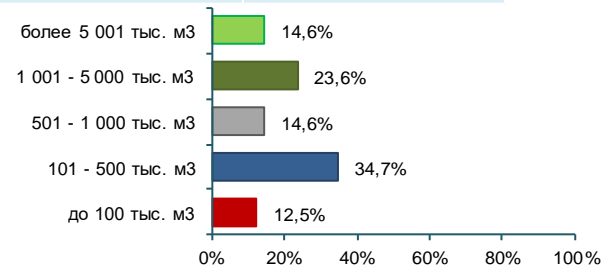


Итоги торгов совокупно

	Июнь 2019 года	+/- к маю 2019 года	Всего с начала года	+/- к июню 2018 года
Объем торгов, тыс. м ³	623 900	-291 600	5 836 900	-643 600
Количество договоров, ед.	144	-34	1 019	-56
Средний объем договора, тыс. м ³	4 333	-811	5 728	-2 005

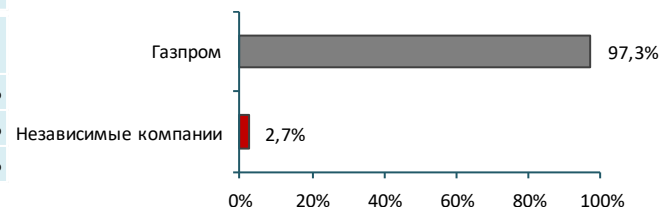
Структура договоров

	Кол-во договоров, ед.	Доля, %
более 5 001 тыс. м ³	21	14,6%
1 001 - 5 000 тыс. м ³	34	23,6%
501 - 1 000 тыс. м ³	21	14,6%
101 - 500 тыс. м ³	50	34,7%
до 100 тыс. м ³	18	12,5%
Итого	144	100,0%

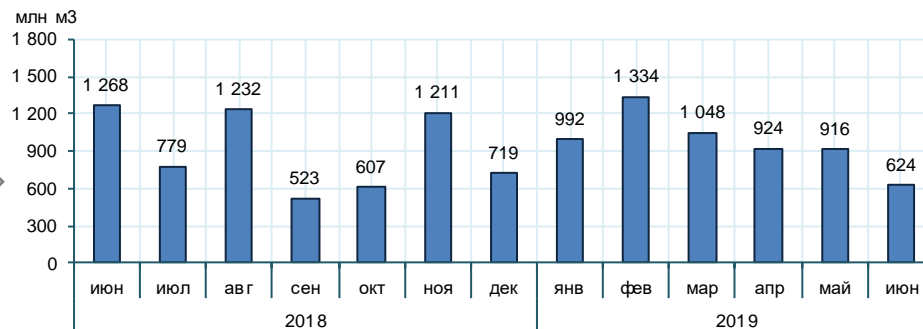


Структура рынка

	Объем торгов, тыс. м ³	Доля, %
Газпром	606 800	97,3%
Независимые компании	17 100	2,7%
Итого	623 900	100,0%



Объем продаж



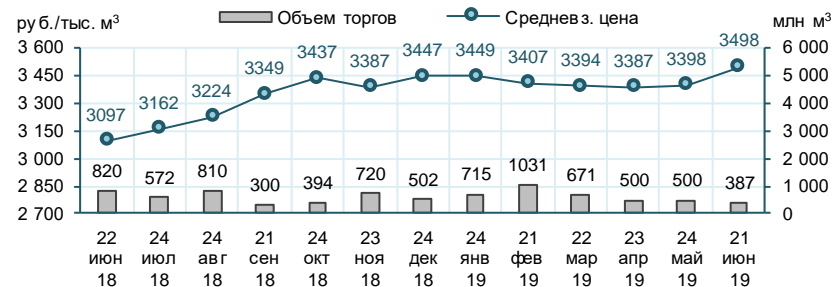
БП 622,5 км (Локосово)

Средневзвешенная цена, руб./ тыс. м ³	
21 июня 2019 года	+/- к 24 мая 2019 года
3 520	+66



БП КС Надым

Средневзвешенная цена, руб./ тыс. м ³	
21 июня 2019 года	+/- к 24 мая 2019 года
3 498	+100

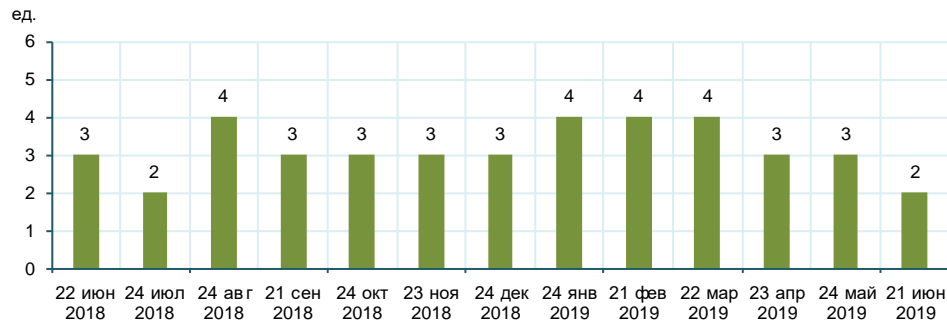


БП КС Парabelь

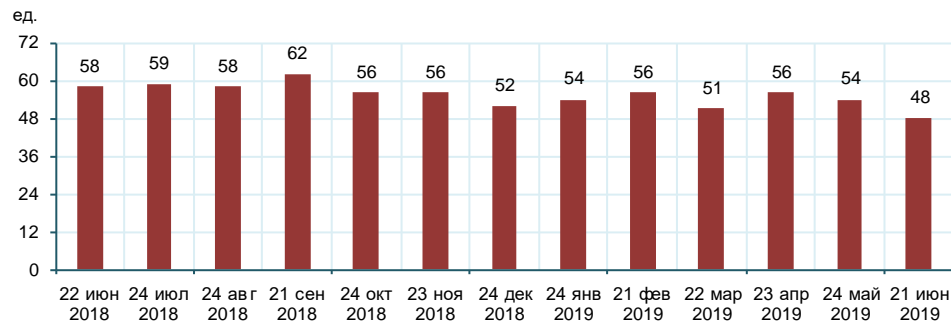
Средневзвешенная цена, руб./ тыс. м ³	
21 июня 2019 года	+/- к 24 мая 2019 года
-	-



Количество компаний-продавцов



Количество компаний-покупателей



Газ природный. С поставкой «на сутки» и «на нерабочий день n»

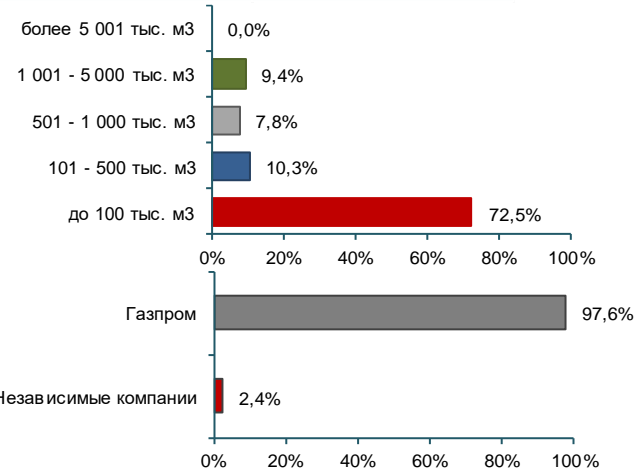


Итоги торгов совокупно

	Июнь 2019 года	+/- к маю 2019 года	Всего с начала года	+/- к июню 2018 года
Объем торгов, тыс. м ³	192 080	-9 520	1 192 670	-29 480
Количество договоров, ед.	565	+16	3 440	-125
Средний объем договора, тыс. м ³	340	-27	347	+19

Структура договоров

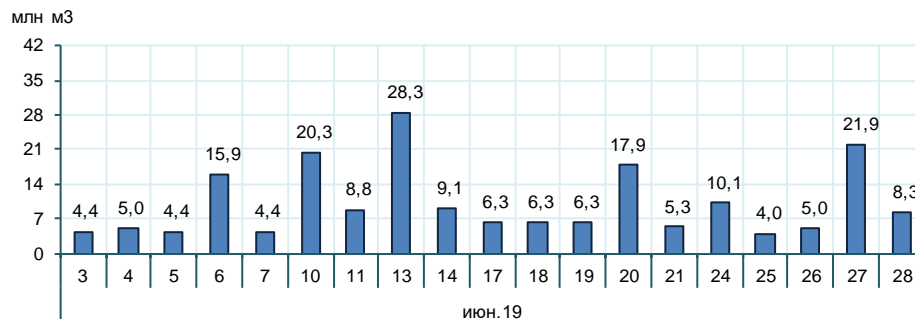
	Кол-во договоров, ед.	Доля, %
более 5 001 тыс. м ³	0	0,0%
1 001 - 5 000 тыс. м ³	53	9,4%
501 - 1 000 тыс. м ³	44	7,8%
101 - 500 тыс. м ³	58	10,3%
до 100 тыс. м ³	410	72,5%
Итого	565	100,0%



Структура рынка

	Объем торгов, тыс. м ³	Доля, %
Газпром	187 470	97,6%
Независимые компании	4 610	2,4%
Итого	192 080	100,0%

Объем продаж



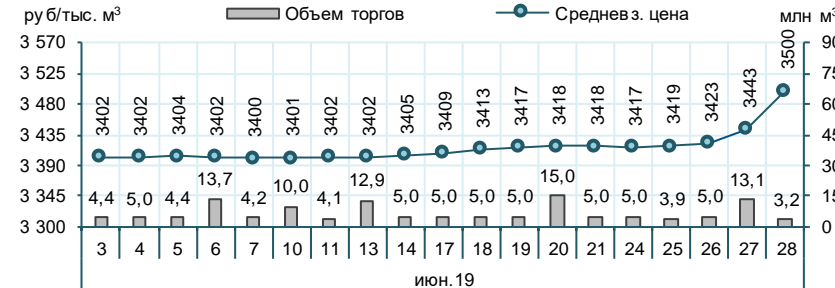
БП 622,5 км (Локосово)

Средневзвешенная цена, руб./ тыс. м ³	
28 июня 2019 года	+/- к 3 июня 2019 года
3 550	+80



БП КС Надым

Средневзвешенная цена, руб./ тыс. м ³	
28 июня 2019 года	+/- к 3 июня 2019 года
3 500	+98

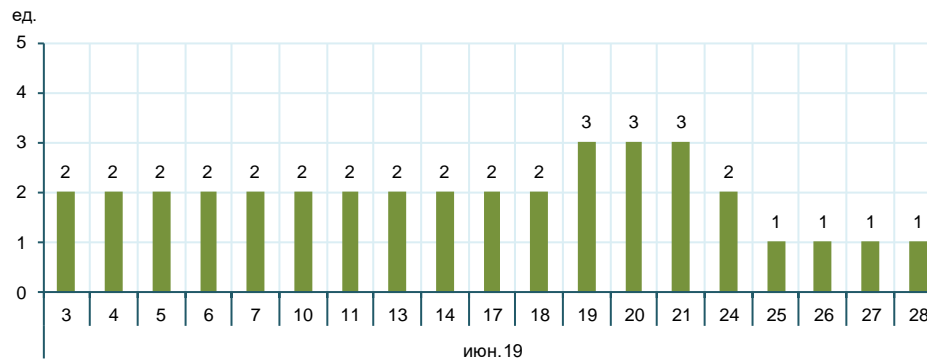


БП КС Парабель

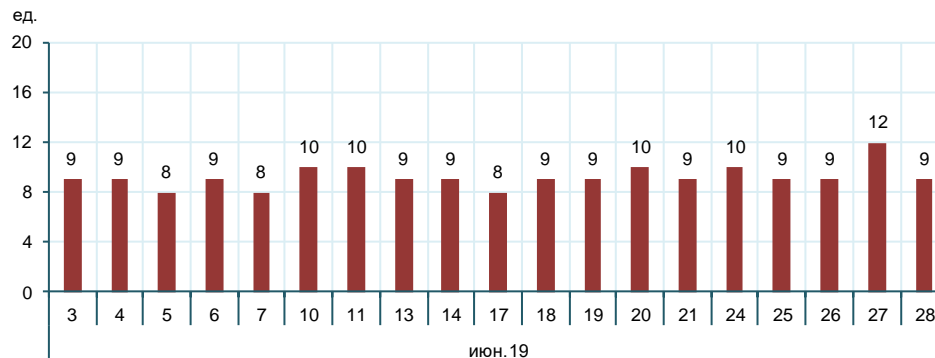
Средневзвешенная цена, руб./ тыс. м ³	
28 июня 2019 года	+/- к 3 июня 2019 года
-	-



Количество компаний-продавцов



Количество компаний-покупателей

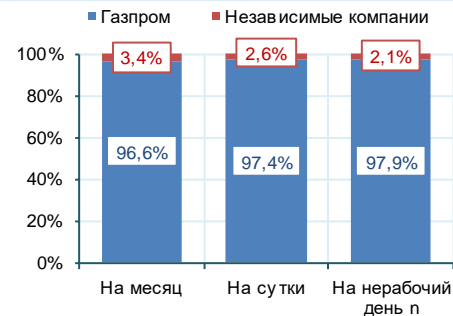
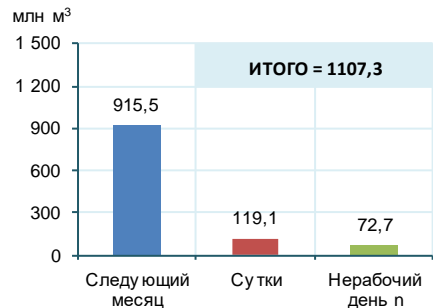


Итоги по поставке

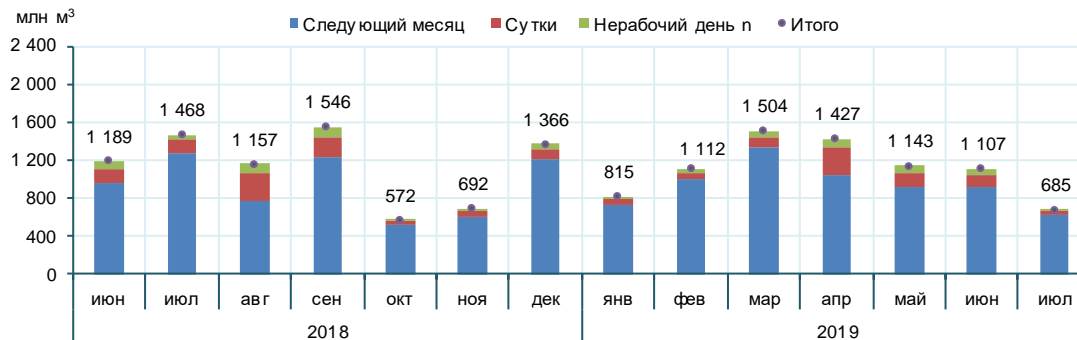
Срок поставки	Июль 2019 года*	Июнь 2019 года	+/- к маю 2019 года	Всего с начала года	+/- к июню 2018 года
на следующий месяц, тыс. м ³	623 900	915 500	-8 900	6 555 700	-46 700
на сутки, тыс. м ³	42 050	119 080	-20 420	838 590	-29 370
на нерабочий день п, тыс. м ³	19 520	72 670	-6 910	399 740	-5 770
Итого, тыс. м ³	685 470	1 107 250	-36 230	7 794 030	-81 840

* - с поставкой "на сутки" и "на нерабочий день п" по состоянию на 08.07.2019

Июнь 2019



Объем поставки



Офис в Москве:

119021, ул. Тимура Фрунзе, д. 24.

тел.: +7 (495) 380-04-24,

факс: +7 (495) 380-04-23

Офис в Санкт-Петербурге:

191119, ул. Марата д. 69-71, лит. А,

помещение 7-Н

тел.: +7 (812) 449-53-83

www.spimex.com



СПБМТСБ

Санкт-Петербургская Международная
Товарно-сырьевая Биржа