

Биржевой
рынок
газа природного
СПБМТСБ

Май 2019 года



СПБМТСБ

Санкт-Петербургская Международная
Товарно-сырьевая Биржа

Итоги торгов совокупно

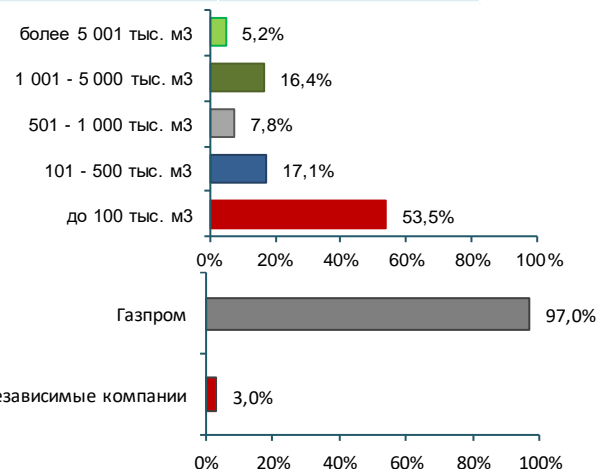
	Май 2019 года	+/- к апрелю 2019 года	Всего с начала года	+/- к маю 2018 года
Объем торгов, тыс. м ³	1 117 100	-208 000	6 213 590	-42 230
Количество договоров, ед.	727	-540	3 750	-89
Средний объем договора, тыс. м ³	1 537	+491	1 657	+116

Структура договоров

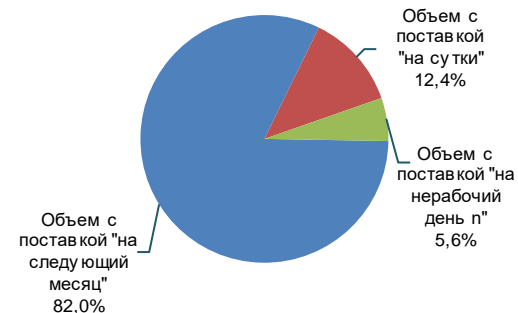
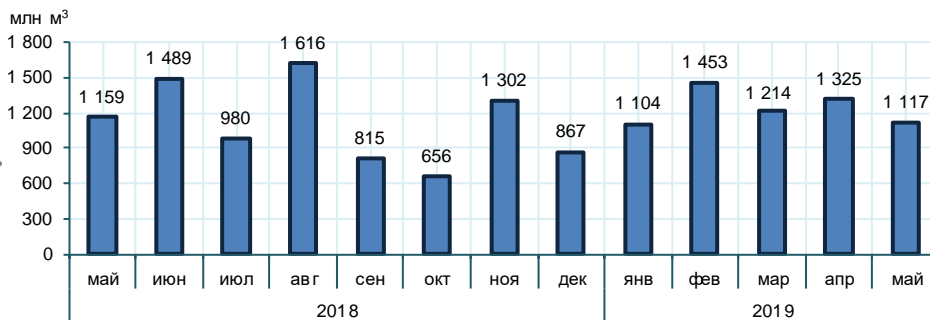
	Кол-во договоров, ед.	Доля, %
более 5 001 тыс. м ³	38	5,2%
1 001 - 5 000 тыс. м ³	119	16,4%
501 - 1 000 тыс. м ³	57	7,8%
101 - 500 тыс. м ³	124	17,1%
до 100 тыс. м ³	389	53,5%
Итого	727	100,0%

Структура рынка

	Объем торгов, тыс. м ³	Доля, %
Газпром	1 083 330	97,0%
Независимые компании	33 770	3,0%
Итого	1 117 100	100,0%

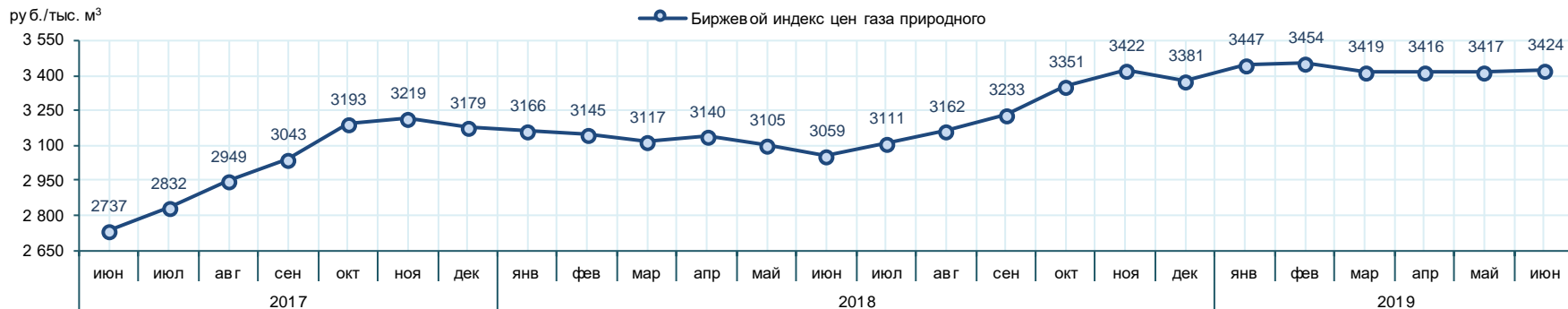


Объем продаж

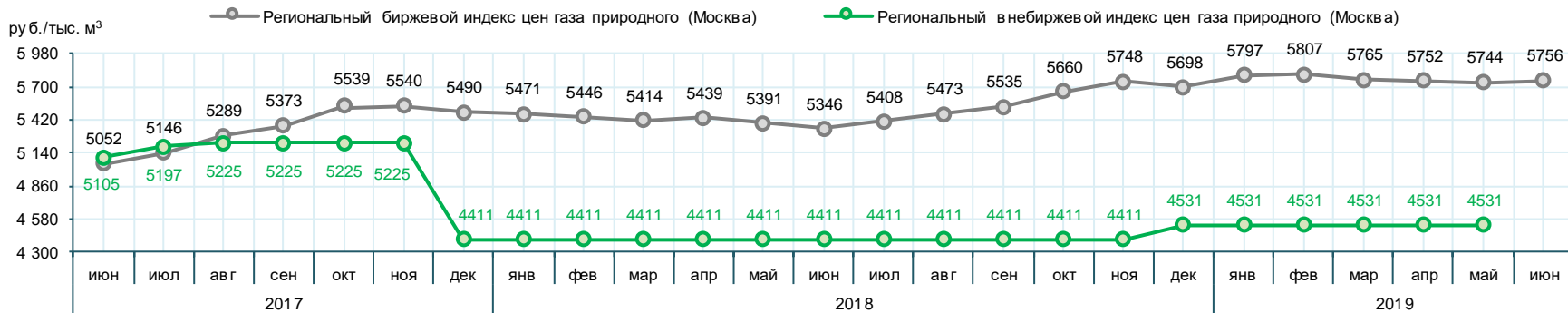


Биржевой индекс цен газа природного

	Июнь 2019 года	+/- к маю 2019 года	с начала года (к январю 2019)	к июню 2018 года
Биржевой индекс цен газа природного, руб./тыс. м ³	3 424	+7	-23	+365



Региональные биржевые и внебиржевые индексы цен газа природного (Москва)



Газ природный. С поставкой «на следующий месяц»

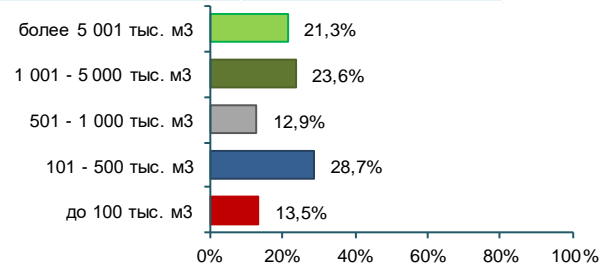


Итоги торгов совокупно

	Май 2019 года	+/- к апрелю 2019 года	Всего с начала года	+/- к маю 2018 года
Объем торгов, тыс. м ³	915 500	-8 900	5 213 000	-46 700
Количество договоров, ед.	178	-3	875	-26
Средний объем договора, тыс. м ³	5 143	+36	5 958	+427

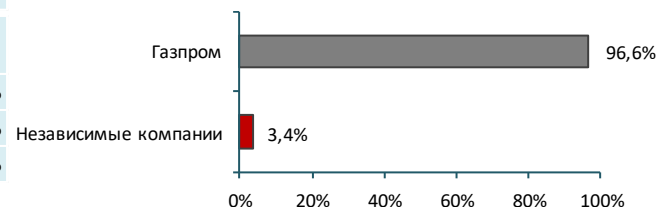
Структура договоров

	Кол-во договоров, ед.	Доля, %
более 5 001 тыс. м ³	38	21,3%
1 001 - 5 000 тыс. м ³	42	23,6%
501 - 1 000 тыс. м ³	23	12,9%
101 - 500 тыс. м ³	51	28,7%
до 100 тыс. м ³	24	13,5%
Итого	178	100,0%

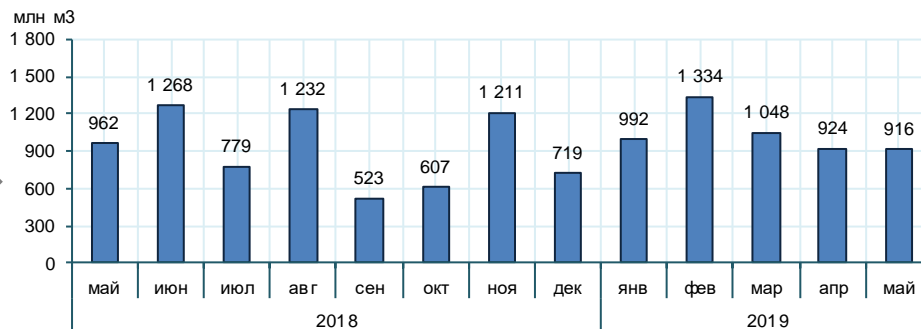


Структура рынка

	Объем торгов, тыс. м ³	Доля, %
Газпром	884 600	96,6%
Независимые компании	30 900	3,4%
Итого	915 500	100,0%



Объем продаж



БП 622,5 км (Локосово)

Средневзвешенная цена, руб./ тыс. м ³	
24 мая 2019 года	+/- к 23 апреля 2019 года
3 454	+2



БП КС Надым

Средневзвешенная цена, руб./ тыс. м ³	
24 мая 2019 года	+/- к 23 апреля 2019 года
3 398	+11

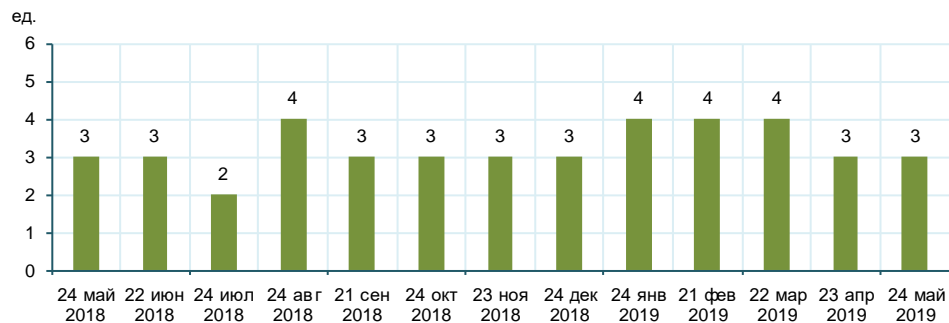


БП КС Парабель

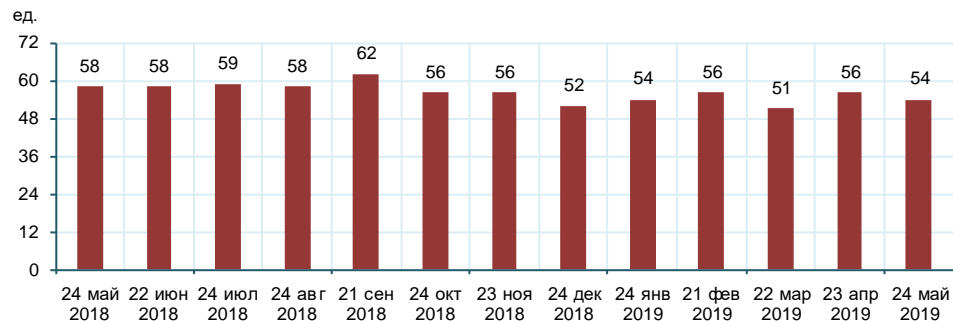
Средневзвешенная цена, руб./ тыс. м ³	
24 мая 2019 года	+/- к 23 апреля 2019 года
-	-



Количество компаний-продавцов



Количество компаний-покупателей



Газ природный. С поставкой «на сутки» и «на нерабочий день n»

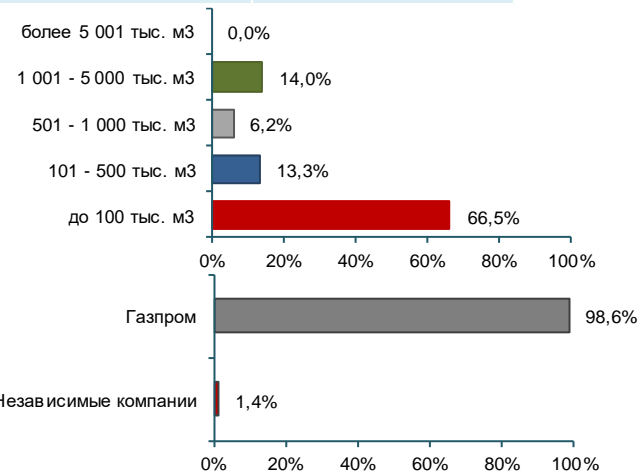


Итоги торгов совокупно

	Май 2019 года	+/- к апрелю 2019 года	Всего с начала года	+/- к маю 2018 года
Объем торгов, тыс. м ³	201 600	-199 100	1 000 590	+4 470
Количество договоров, ед.	549	-537	2 875	-63
Средний объем договора, тыс. м ³	367	-2	348	+45

Структура договоров

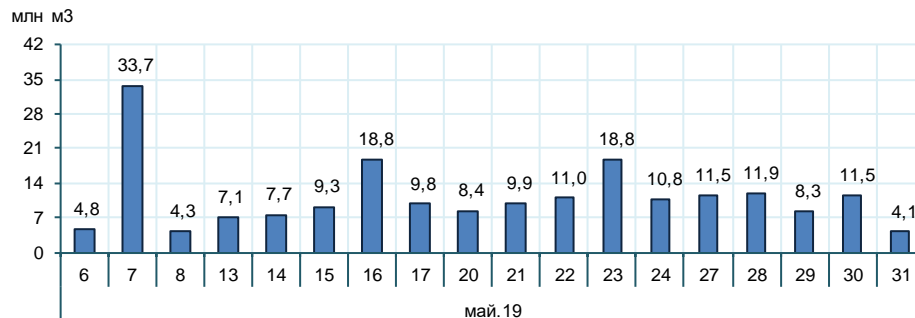
	Кол-во договоров, ед.	Доля, %
более 5 001 тыс. м ³	0	0,0%
1 001 - 5 000 тыс. м ³	77	14,0%
501 - 1 000 тыс. м ³	34	6,2%
101 - 500 тыс. м ³	73	13,3%
до 100 тыс. м ³	365	66,5%
Итого	549	100,0%



Структура рынка

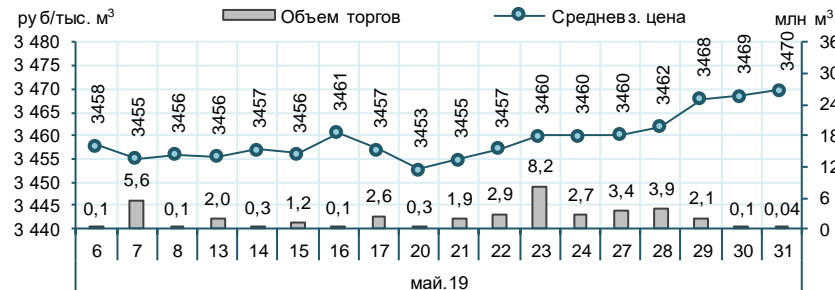
	Объем торгов, тыс. м ³	Доля, %
Газпром	198 730	98,6%
Независимые компании	2 870	1,4%
Итого	201 600	100,0%

Объем продаж



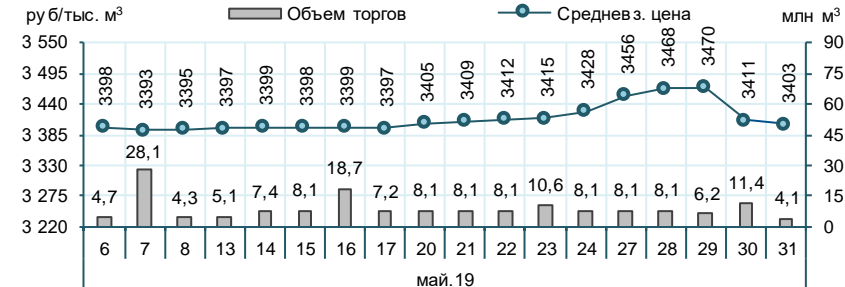
БП 622,5 км (Локосово)

Средневзвешенная цена, руб./ тыс. м ³	
31 мая 2019 года	+/- к 6 мая 2019 года
3 470	+12



БП КС Надым

Средневзвешенная цена, руб./ тыс. м ³	
31 мая 2019 года	+/- к 6 мая 2019 года
3 403	+5

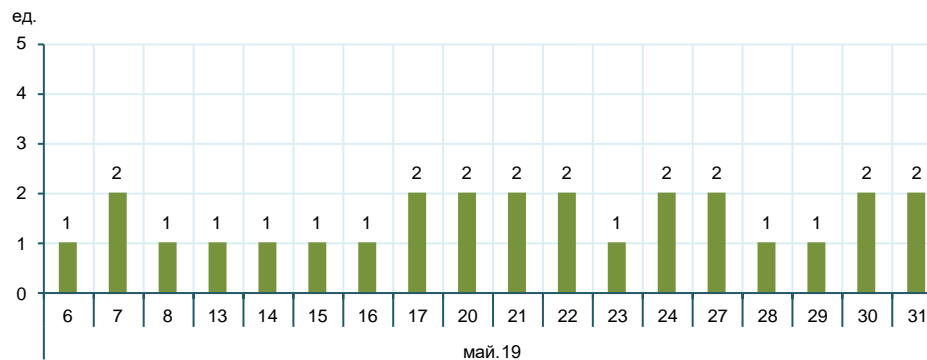


БП КС Парабель

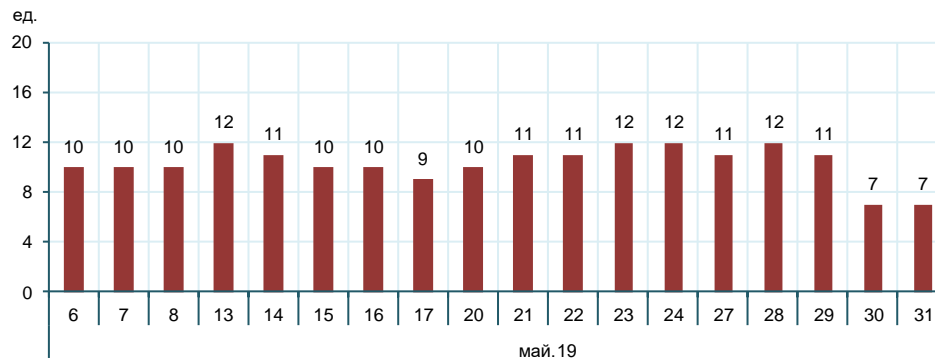
Средневзвешенная цена, руб./ тыс. м ³	
31 мая 2019 года	+/- к 6 мая 2019 года
-	-



Количество компаний-продавцов



Количество компаний-покупателей

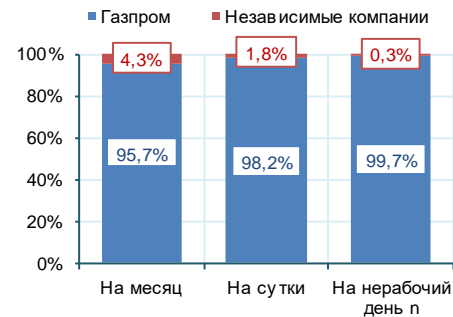
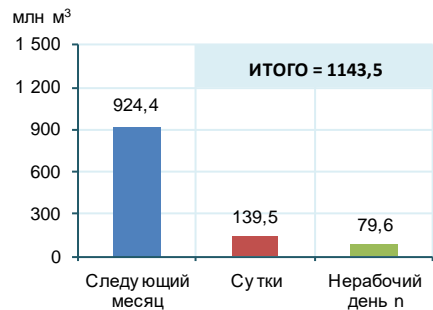


Итоги по поставке

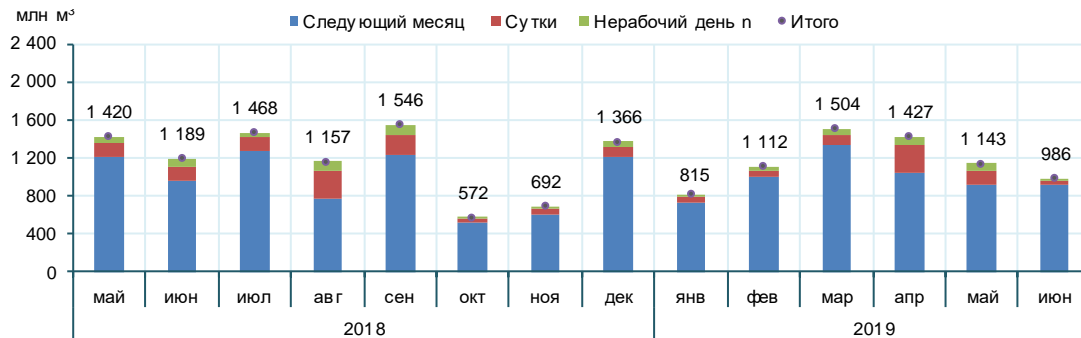
Срок поставки	Июнь 2019 года*	Май 2019 года	+/- к апрелю 2019 года	Всего с начала года	+/- к маю 2018 года
на следующий месяц, тыс. м ³	915 500	924 400	-123 100	5 931 800	-288 500
на сутки, тыс. м ³	41 930	139 500	-143 220	719 390	+60
на нерабочий день п, тыс. м ³	28 140	79 580	-17 060	335 690	+11 570
Итого, тыс. м ³	985 570	1 143 480	-283 380	6 986 880	-276 870

* - с поставкой "на сутки" и "на нерабочий день п" по состоянию на 12.06.2019

Май 2019



Объем поставки



Офис в Москве:

119021, ул. Тимура Фрунзе, д. 24.

тел.: +7 (495) 380-04-24,

факс: +7 (495) 380-04-23

Офис в Санкт-Петербурге:

191119, ул. Марата д. 69-71, лит. А,

помещение 7-Н

тел.: +7 (812) 449-53-83

www.spimex.com



СПБМТСБ

Санкт-Петербургская Международная
Товарно-сырьевая Биржа