

3480

БП КС Надым

3512

БП 622,5 км (Локосово)

-

БП ПарABELь

# БИРЖЕВОЙ ТОВАРНЫЙ РЫНОК РОССИИ

№ 64  
2020

ЕЖЕМЕСЯЧНЫЙ

24 января

## ГАЗ ПРИРОДНЫЙ БИРЖЕВЫЕ ИНДЕКСЫ



Санкт-Петербургская Международная  
Товарно-сырьевая Биржа

Выпускается при содействии:



Федеральная  
Антимонопольная Служба  
Российской Федерации



Министерство  
экономического развития  
Российской Федерации



Министерство  
энергетики  
Российской Федерации

WWW.SPIMEX.RU



### МОСКВА

119021, ул. Тимура Фрунзе, д. 24,  
тел.: +7 (495) 380-04-24,  
факс: +7 (495) 380-04-23

### САНКТ-ПЕТЕРБУРГ

191119, ул. Марата,  
д. 69-71, лит. А, пом. 7-Н,  
тел.: +7 (812) 449-53-83

### ПЕРМЬ

614000, ул. Советская,  
д. 24 Б, этаж 1, каб. 1,  
тел.: +7 (342) 235-78-48

### ИРКУТСК

664011, ул. Горького, 36 Б, оф. III-12,  
тел.: +7 (395) 248-83-20,  
+7 (395) 248-83-24

### ТЮМЕНЬ

625051, ул. Пермякова,  
д. 43 А, каб. 403,  
тел.: +7 (903) 129-41-59

### ВЛАДИВОСТОК

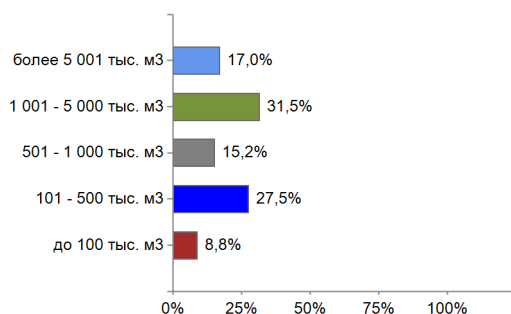
690091, ул. Алеутская,  
д. 15 Б  
тел.: +7 (916) 510-89-39



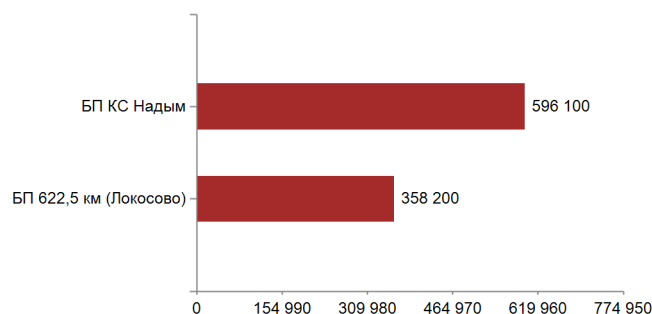
## Итоги биржевых торгов с поставкой «на следующий месяц»

		24 января 2020 г	+/- к п.п.	С начала месяца	С начала года
БП 622,5 км (Локосово)	Средневзвешенная цена, руб./тыс. м3	3 512	-54	0	0
	Объем торгов, тыс. м3	358 200	-220 300	358 200	358 200
	Количество договоров, ед.	52	-22	52	52
БП КС Надым	Средневзвешенная цена, руб./тыс. м3	3 480	-18	0	0
	Объем торгов, тыс. м3	596 100	+56 100	596 100	596 100
	Количество договоров, ед.	119	-3	119	119
БП КС Парабель	Средневзвешенная цена, руб./тыс. м3	-	-	-	-
	Объем торгов, тыс. м3	-	-	-	-
	Количество договоров, ед.	-	-	-	-

### Структура договоров

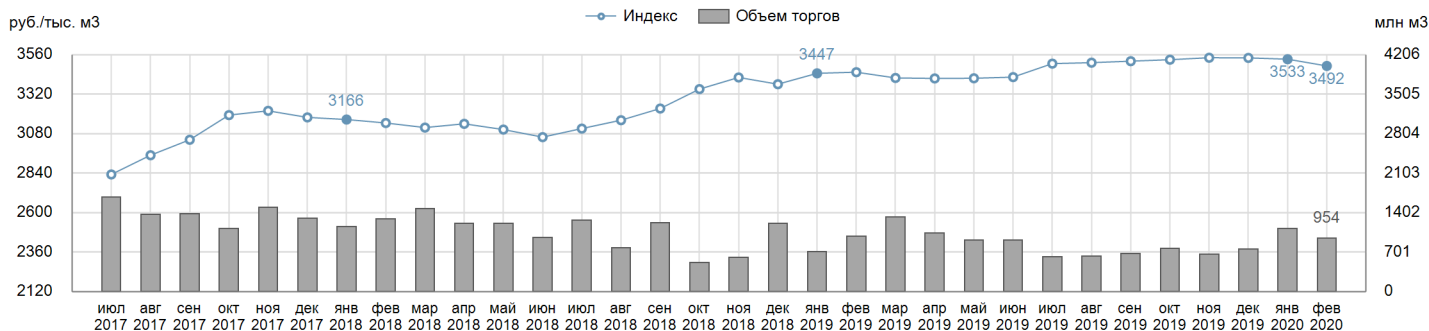


### Объем торгов на базисах, тыс. м3



## Биржевой индекс цен газа природного

	Февраль 2020 г	+/- к январю 2020 г	+/- к февралю 2019 г
Индекс, руб./тыс. м3	3 492	-41	+38
Объем торгов, учитываемых при расчете, тыс. м3	954 300	-164 200	-37 200

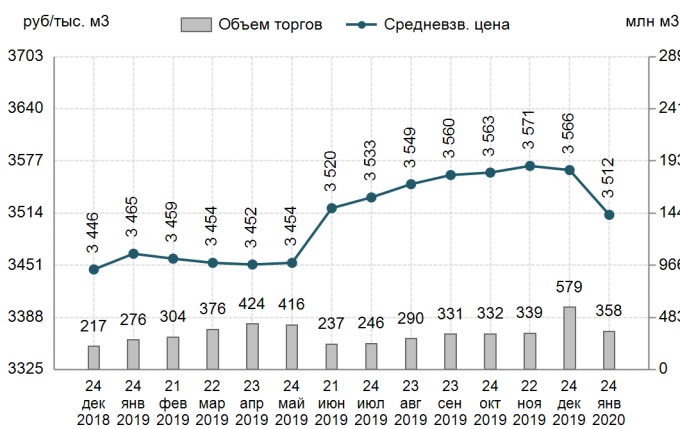


Базис	Способ поставки	MIN предл., руб./тыс. м3	MAX спрос, руб./тыс. м3	Договора					
				Кол-во, ед.	Объем, тыс. м3	Средневзвешенная цена		MIN цена, руб./тыс. м	MAX цена, руб./тыс. м3
						руб./тыс. м3	+/-		
<b>Двухсторонний встречный аукцион</b>									
БП 622,5 км (Локосово)	труба	3 490	3 540	52	358 200	3 512	-54	3 490	3 540
БП КС Надым	труба	3 468	3 500	119	596 100	3 480	-18	3 468	3 500

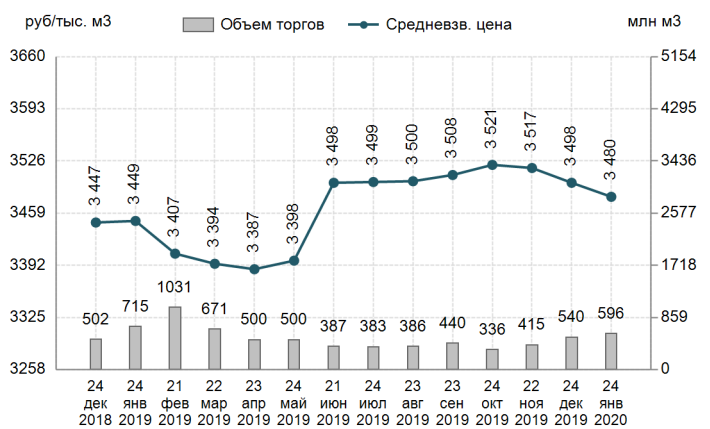


Округ/БП	Первый договор		Последний договор		Объем продаж		Объем неуд. спроса		Объем неуд. спроса с ценой >= цене посл. договора		Объем неуд. спроса с ценой < цене посл. договора	
	время	цена, руб./тыс. м3	время	цена, руб./тыс. м3	тыс. м3	изм.	тыс. м3	изм.	на момент закрытия сессии			
									тыс. м3	изм.	тыс. м3	изм.
РФ	-	-	-	-	954 300	-164 200	749 400	-100 900	0	0	749 400	-100 900
Уральский ФО	-	-	-	-	954 300	-164 200	749 400	-100 900	0	0	749 400	-100 900
БП 622,5 км (Локосово)	11:01:45	3 540	11:59:55	3 490	358 200	-220 300	189 800	-19 500	0	0	189 800	-19 500
БП КС Надым	12:19:17	3 498	12:59:55	3 468	596 100	+56 100	559 600	-81 400	0	0	559 600	-81 400
Сибирский ФО	-	-	-	-	0	0	0	0	0	0	0	0
БП КС Парабель	-	-	-	-	0	0	0	0	0	0	0	0

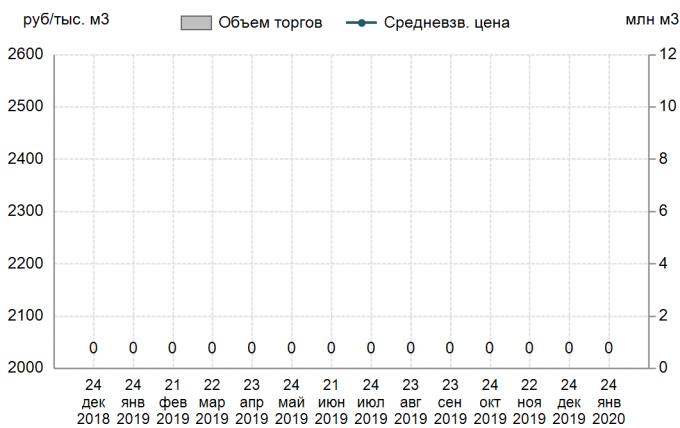
## БП 622,5 км (Локосово)



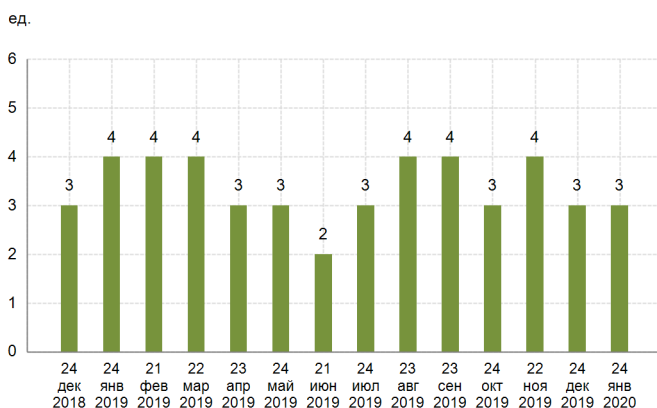
## БП КС Надым



## БП КС Парабель



## Количество компаний - продавцов



## Количество компаний - покупателей

