

БИРЖЕВОЙ ТОВАРНЫЙ РЫНОК РОССИИ



СПБМТСБ

Санкт-Петербургская Международная
Товарно-сырьевая Биржа

ГАЗ ПРИРОДНЫЙ
БИРЖЕВЫЕ ИНДЕКСЫ

Выпускается при поддержке:



ФАС
России



МЭР
России

№ 22 22 июля
2016

БП КС
Вынгапуровская 2599



БП КС
Южно-Балыкская

БП КС
Парабель

БП КС
Надым 2552

Акционерное общество «Санкт-Петербургская Международная Товарно-сырьевая Биржа»

МОСКВА
119021, УЛ. ТИМУРА ФРУНЗЕ, Д. 24
ТЕЛ.: +7 (495) 380-04-24
ФАКС: +7 (495) 380-04-23

САНКТ-ПЕТЕРБУРГ
191119, УЛ. МАРАТА,
Д. 69-71, ЛИТ. А
ТЕЛ.: +7 (812) 449-53-83

ИРКУТСК
664011, УЛ. ГОРЬКОГО,
36 Б, ОФ. III-12
ТЕЛ.: +7 (395) 248-83-20
+7 (395) 248-83-24

WWW.SPIMEX.COM

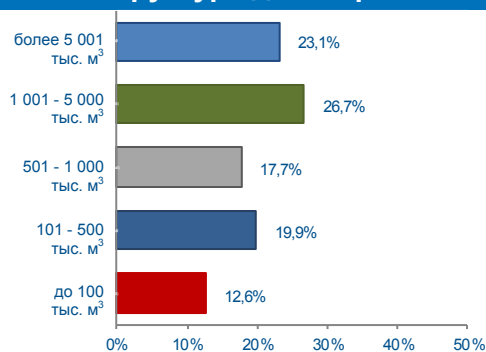




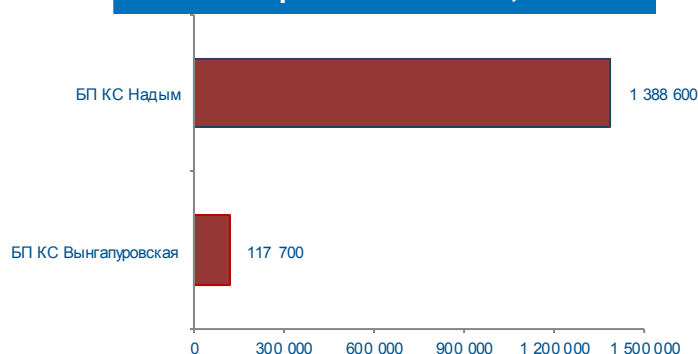
Итоги биржевых торгов с поставкой «на следующий месяц»

		22 июля 2016 г	+/- к п.п.	С начала месяца	С начала года
БП КС Вынгапуровская	Средневзвешенная цена, руб./тыс. м ³	2 599	+37	0	-168
	Объем торгов, тыс. м ³	117 700	-333 500	117 700	1 546 800
	Количество договоров, ед	41	-19	41	297
БП КС Надым	Средневзвешенная цена, руб./тыс. м ³	2 552	+10	0	-299
	Объем торгов, тыс. м ³	1 388 600	+207 000	1 388 600	6 732 600
	Количество договоров, ед	236	+13	236	1 290
БП КС Парабель	Средневзвешенная цена, руб./тыс. м ³	-	-	-	-
	Объем торгов, тыс. м ³	-	-	-	-
	Количество договоров, ед	-	-	-	-
БП КС Южно-Балыкская	Средневзвешенная цена, руб./тыс. м ³	-	-	-	-
	Объем торгов, тыс. м ³	-	-	-	78 100
	Количество договоров, ед	-	-	-	48

Структура договоров



Объем торгов на базисах, тыс. м³



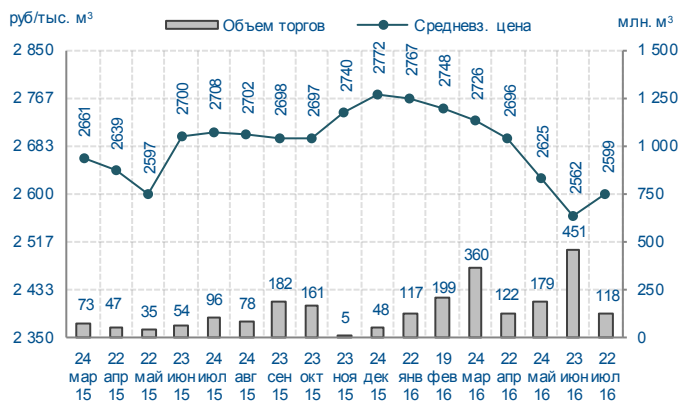
Базис	Способ поставки	MIN предл., руб./тыс. м ³	MAX спрос, руб./тыс. м ³	Договора					
				Кол-во, ед.	Объем, тыс. м ³	Средневзвешенная цена		MIN цена, руб./тыс. м ³	MAX цена, руб./тыс. м ³
						руб./тыс. м ³	+/-		
Двухсторонний встречный аукцион									
БП КС Вынгапуровская	труба	2590	2610	41	117 700	2599	+37	2590	2610
БП КС Надым	труба	2546	2580	236	1 388 600	2552	+10	2546	2580
БП КС Южно-Балыкская	труба	3000	2800	0	-	-	-	-	-

Округ/БП	Первый договор		Последний договор		Объем продаж		Объем неуд. спроса		Объем неуд. спроса с ценой >= цене посл. договора		Объем неуд. спроса с ценой < цене посл. договора	
	время	цена, руб./тыс. м ³	время	цена, руб./тыс. м ³	тыс. м ³	изм.	тыс. м ³	изм.	тыс. м ³	изм.	тыс. м ³	изм.
РФ	-	-	-	-	1506300	-126500	173700	+153600	0	-2400	173700	+156000
Уральский ФО	-	-	-	-	1506300	-126500	173700	+164300	0	-2400	173700	+166700
БП КС Вынгапуровская	11:50:52	2590	11:59:31	2590	117700	-333500	89200	+79800	0	-2400	89200	+82200
БП КС Надым	14:20:31	2580	14:59:58	2560	1388600	+207000	84400	+84400	0	0	84400	+84400

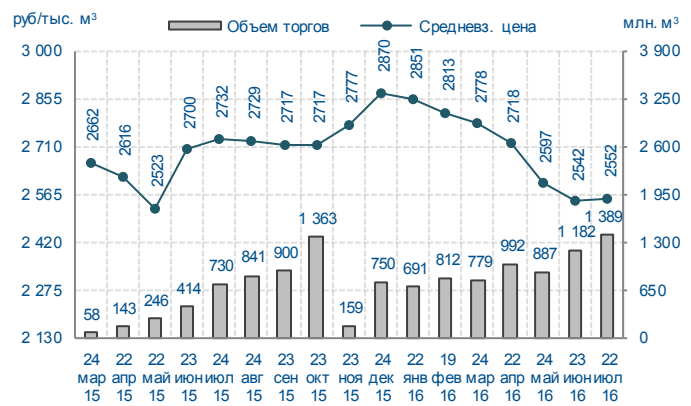


Округ/БП	Первый договор		Последний договор		Объем продаж		Объем неуд. спроса		Объем неуд. спроса с ценой >= цене посл. договора		Объем неуд. спроса с ценой < цене посл. договора	
	время	цена, руб./тыс. м³	время	цена, руб./тыс. м³	тыс. м³	изм.	на момент закрытия сессии					
							тыс. м³	изм.	тыс. м³	изм.	тыс. м³	изм.
БП КС Южно-Балыкская	-	-	-	-	0	0	100	+100	0	0	100	+100
Сибирский ФО	-	-	-	-	0	0	0	-10700	0	0	0	-10700
БП КС Парабель	-	-	-	-	0	0	0	-10700	0	0	0	-10700

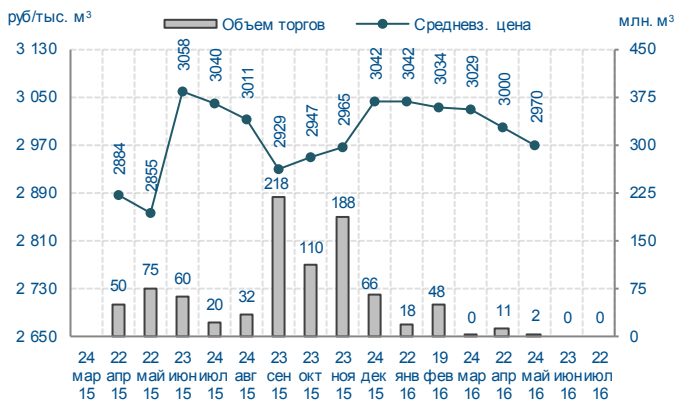
БП КС Вынгапуровская



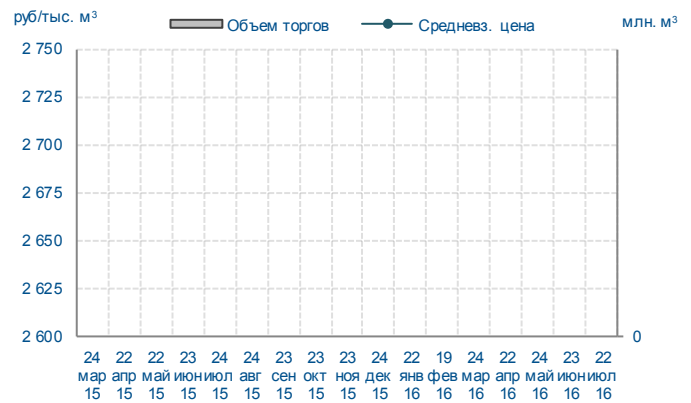
БП КС Надым



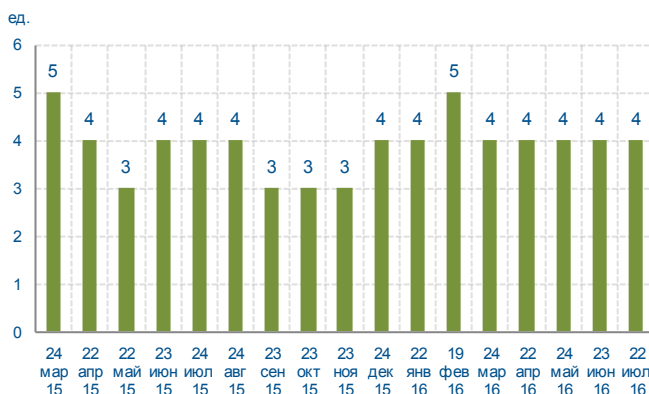
БП КС Южно-Балыкская



БП КС Парабель



Количество компаний - продавцов



Количество компаний - покупателей

