

3423

БП КС Надым

3447

БП 622,5 км (Локосово)

-

БП Парабель

# БИРЖЕВОЙ ТОВАРНЫЙ РЫНОК РОССИИ

№ 67  
2020

ЕЖЕМЕСЯЧНЫЙ

23 апреля

## ГАЗ ПРИРОДНЫЙ БИРЖЕВЫЕ ИНДЕКСЫ



Санкт-Петербургская Международная  
Товарно-сырьевая Биржа

Выпускается при содействии:



Федеральная  
Антимонопольная Служба  
Российской Федерации



Министерство  
экономического развития  
Российской Федерации



Министерство  
энергетики  
Российской Федерации

WWW.SPIMEX.RU



### МОСКВА

119021, ул. Тимура Фрунзе, д. 24,  
тел.: +7 (495) 380-04-24,  
факс: +7 (495) 380-04-23

### САНКТ-ПЕТЕРБУРГ

191119, ул. Марата,  
д. 69-71, лит. А, пом. 7-Н,  
тел.: +7 (812) 449-53-83

### ПЕРМЬ

614000, ул. Советская,  
д. 24 Б, этаж 1, каб. 1,  
тел.: +7 (342) 235-78-48

### ИРКУТСК

664011, ул. Горького, 36 Б, оф. III-12,  
тел.: +7 (395) 248-83-20,  
+7 (395) 248-83-24

### ТЮМЕНЬ

625051, ул. Пермякова,  
д. 43 А, каб. 403,  
тел.: +7 (903) 129-41-59

### ВЛАДИВОСТОК

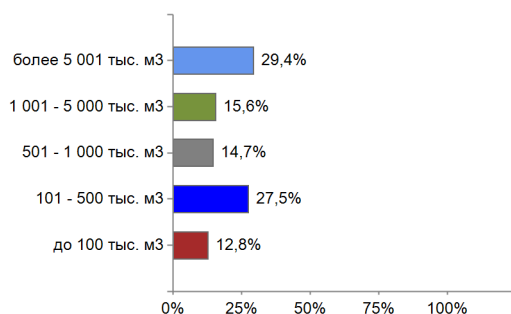
690091, ул. Алеутская,  
д. 15 Б  
тел.: +7 (916) 510-89-39



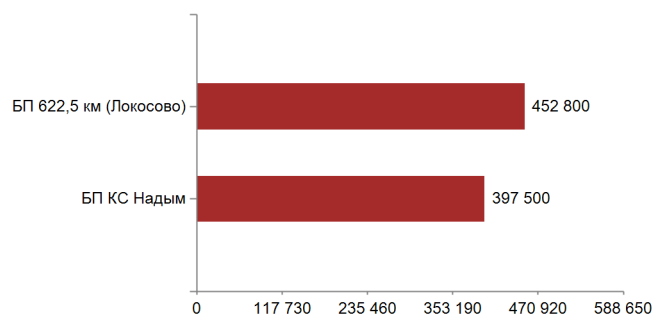
## Итоги биржевых торгов с поставкой «на следующий месяц»

		23 апреля 2020 г	+/- к п.п.	С начала месяца	С начала года
БП 622,5 км (Локосово)	Средневзвешенная цена, руб./тыс. м3	3 447	-15	0	-65
	Объем торгов, тыс. м3	452 800	-115 200	452 800	1 866 500
	Количество договоров, ед.	28	-21	28	191
БП КС Надым	Средневзвешенная цена, руб./тыс. м3	3 423	-20	0	-57
	Объем торгов, тыс. м3	397 500	-209 700	397 500	2 616 300
	Количество договоров, ед.	81	-29	81	464
БП КС Парабель	Средневзвешенная цена, руб./тыс. м3	-	-	-	-
	Объем торгов, тыс. м3	-	-	-	-
	Количество договоров, ед.	-	-	-	-

### Структура договоров

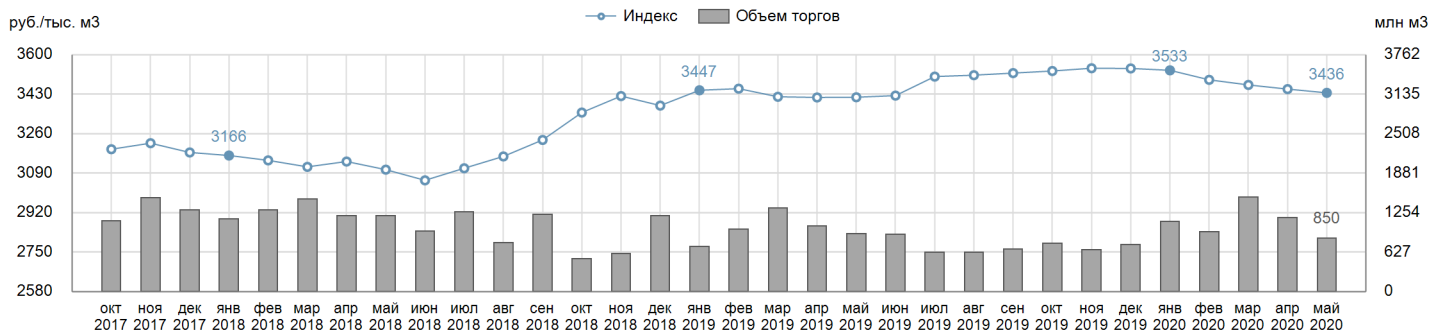


### Объем торгов на базисах, тыс. м3



## Биржевой индекс цен газа природного

	Май 2020 г	+/- к апрелю 2020 г	+/- к маю 2019 г
Индекс, руб./тыс. м3	3 436	-16	+19
Объем торгов, учитываемых при расчете, тыс. м3	850 300	-324 900	-74 100

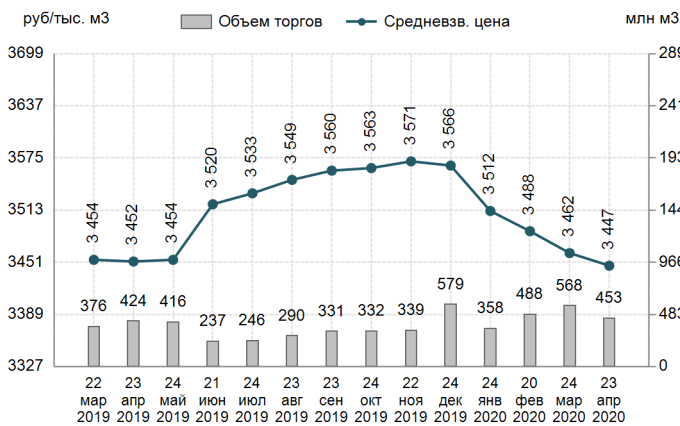


Базис	Способ поставки	MIN предл., руб./тыс. м3	MAX спрос, руб./тыс. м3	Договора					
				Кол-во, ед.	Объем, тыс. м3	Средневзвешенная цена		MIN цена, руб./тыс. м	MAX цена, руб./тыс. м3
						руб./тыс. м3	+/-		
<b>Двухсторонний встречный аукцион</b>									
БП 622,5 км (Локосово)	труба	3 435	3 459	28	452 800	3 447	-15	3 440	3 459
БП КС Надым	труба	3 420	3 430	81	397 500	3 423	-20	3 420	3 426

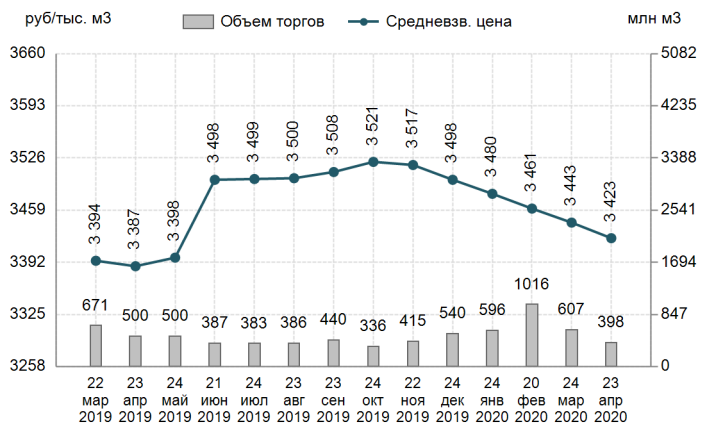


Округ/БП	Первый договор		Последний договор		Объем продаж		Объем неуд. спроса		Объем неуд. спроса с ценой >= цене посл. договора		Объем неуд. спроса с ценой < цене посл. договора	
	на момент закрытия сессии											
	время	цена, руб./тыс. м3	время	цена, руб./тыс. м3	тыс. м3	изм.	тыс. м3	изм.	тыс. м3	изм.	тыс. м3	изм.
РФ	-	-	-	-	850 300	-324 900	117 400	-92 500	0	0	117 400	-92 500
Уральский ФО	-	-	-	-	850 300	-324 900	117 400	-92 500	0	0	117 400	-92 500
БП 622,5 км (Локосово)	11:00:35	3 445	11:59:42	3 459	452 800	-115 200	113 300	+32 400	0	0	113 300	+32 400
БП КС Надым	12:00:16	3 424	12:55:55	3 420	397 500	-209 700	4 100	-124 900	0	0	4 100	-124 900
Сибирский ФО	-	-	-	-	0	0	0	0	0	0	0	0
БП КС Парабель	-	-	-	-	0	0	0	0	0	0	0	0

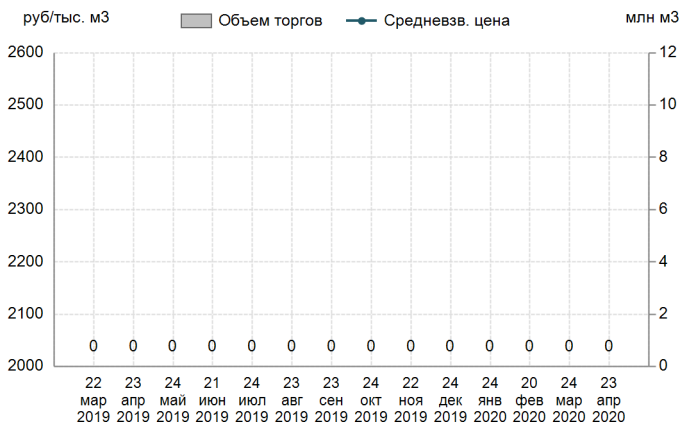
## БП 622,5 км (Локосово)



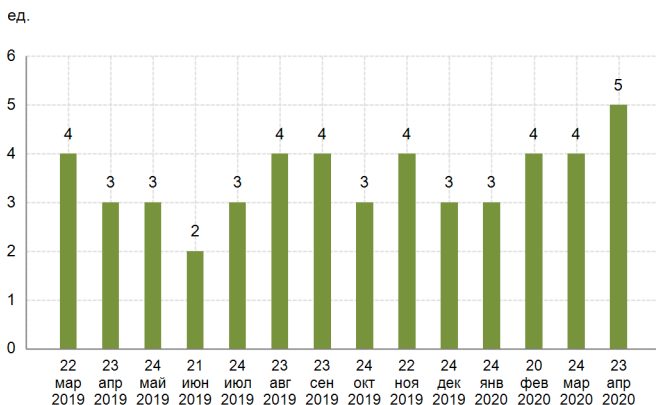
## БП КС Надым



## БП КС Парабель



## Количество компаний - продавцов



## Количество компаний - покупателей

