

3425

БП КС Надым

3458

БП 622,5 км (Локосово)

-

БП Парабель

# БИРЖЕВОЙ ТОВАРНЫЙ РЫНОК РОССИИ

№ 1085  
2020

ЕЖЕДНЕВНЫЙ

25 мая



Санкт-Петербургская Международная  
Товарно-сырьевая Биржа

Выпускается при содействии:



Федеральная  
Антимонопольная Служба  
Российской Федерации



Министерство  
экономического развития  
Российской Федерации



Министерство  
энергетики  
Российской Федерации

WWW.SPIMEX.RU



**МОСКВА**

119021, ул. Тимура Фрунзе, д. 24,  
тел.: +7 (495) 380-04-24,  
факс: +7 (495) 380-04-23

**САНКТ-ПЕТЕРБУРГ**

191119, ул. Марата,  
д. 69-71, лит. А, пом. 7-Н,  
тел.: +7 (812) 449-53-83

**ПЕРМЬ**

614000, ул. Советская,  
д. 24 Б, этаж 1, каб. 1,  
тел.: +7 (342) 235-78-48

**ИРКУТСК**

664011, ул. Горького, 36 Б, оф. III-12,  
тел.: +7 (395) 248-83-20,  
+7 (395) 248-83-24

**ТЮМЕНЬ**

625051, ул. Пермякова,  
д. 43 А, каб. 403,  
тел.: +7 (903) 129-41-59

**ВЛАДИВОСТОК**

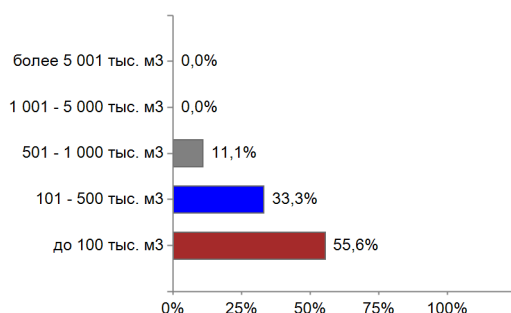
690091, ул. Алеутская,  
д. 15 Б  
тел.: +7 (916) 510-89-39



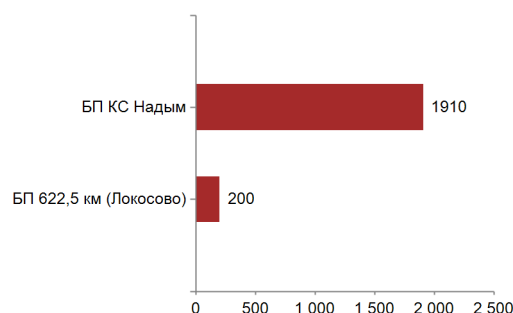
## Итоги биржевых торгов с поставкой «на сутки» и «на нерабочий день n»

		25 мая 2020 г	+/- к п.п.	С начала месяца	С начала года
БП 622,5 км (Локосово)	Средневзвешенная цена, руб./тыс. м3	3 458	0	-1	-58
	Объем торгов, тыс. м3	200	-1 000	28 840	806 910
	Количество договоров, ед.	1	-2	57	734
БП КС Надым	Средневзвешенная цена, руб./тыс. м3	3 425	0	-1	-90
	Объем торгов, тыс. м3	1 910	-10	29 520	434 760
	Количество договоров, ед.	8	0	143	1 340
БП КС Парабель	Средневзвешенная цена, руб./тыс. м3	-	-	-	-
	Объем торгов, тыс. м3	-	-	-	-
	Количество договоров, ед.	-	-	-	-

### Структура договоров



### Объем торгов на базисах, тыс. м3

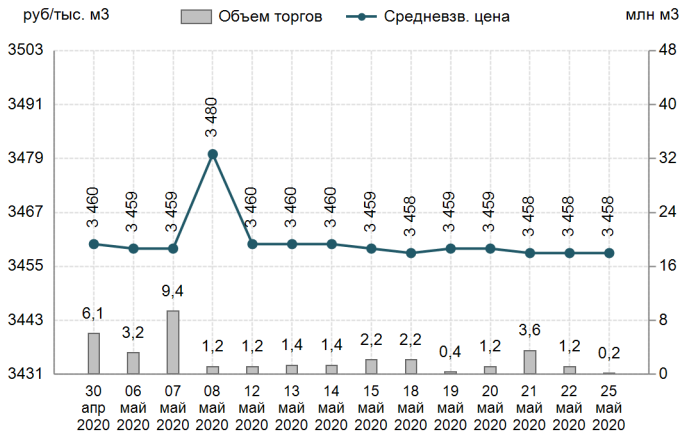


Базис	Способ поставки	MIN предл., руб./тыс. м3	MAX спрос, руб./тыс. м3	Договора					
				Кол-во, ед.	Объем, тыс. м3	Средневзвешенная цена		MIN цена, руб./тыс. м	MAX цена, руб./тыс. м3
						руб./тыс. м3	+/-		
<b>Двухсторонний встречный аукцион</b>									
БП 622,5 км (Локосово)	труба	3 458	3 458	1	200	3 458	0	3 458	3 458
БП КС Надым	труба	3 425	3 426	8	1 910	3 425	0	3 425	3 426

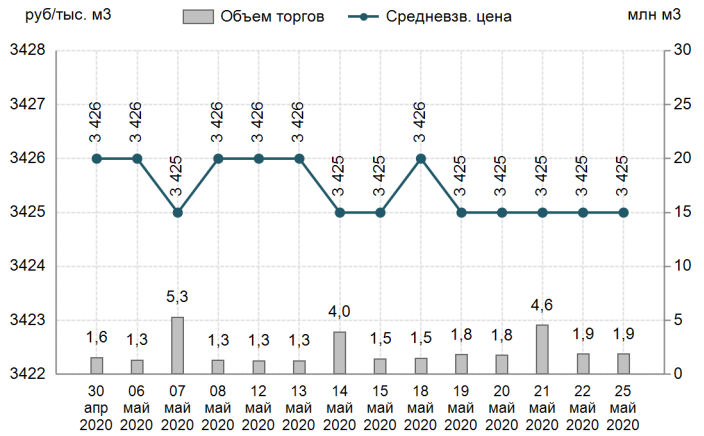
Округ/БП	Первый договор		Последний договор		Объем продаж		Объем неуд. спроса		Объем неуд. спроса с ценой >= цене посл. договора		Объем неуд. спроса с ценой < цене посл. договора	
	время	цена, руб./тыс. м3	время	цена, руб./тыс. м3	тыс. м3	изм.	на момент закрытия сессии		тыс. м3	изм.	тыс. м3	изм.
							тыс. м3	изм.				
РФ	-	-	-	-	2 110	-1 010	0	-60	0	0	0	-60
Уральский ФО	-	-	-	-	2 110	-1 010	0	-60	0	0	0	-60
БП 622,5 км (Локосово)	11:00:15	3 458	11:00:15	3 458	200	-1 000	0	-60	0	0	0	-60
БП КС Надым	11:30:07	3 426	11:31:01	3 425	1 910	-10	0	0	0	0	0	0
Сибирский ФО	-	-	-	-	0	0	0	0	0	0	0	0
БП КС Парабель	-	-	-	-	0	0	0	0	0	0	0	0



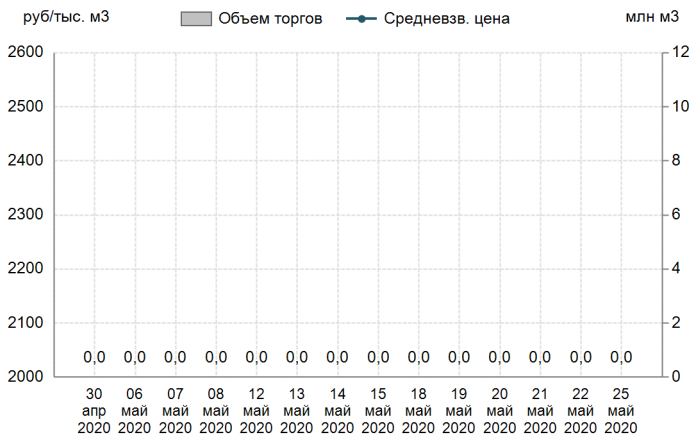
## БП 622,5 км (Локосово)



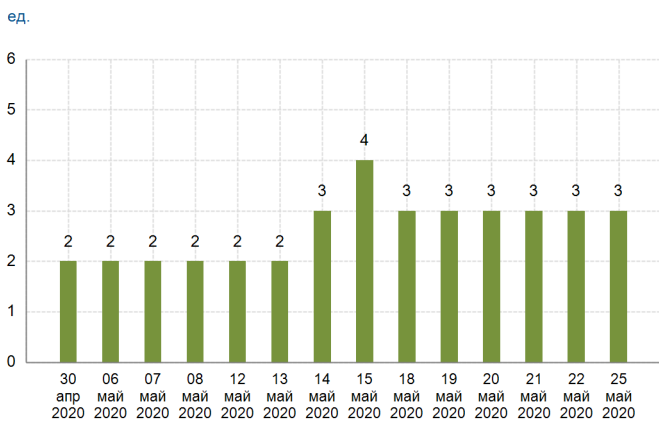
## БП КС Надым



## БП КС Парабель



## Количество компаний - продавцов



## Количество компаний - покупателей

