

3417

БП КС Надым

3456

БП 622,5 км (Локосово)

-

БП Парабель

БИРЖЕВОЙ ТОВАРНЫЙ РЫНОК РОССИИ

№ 855
2019

ЕЖЕДНЕВНЫЙ

19 июня



СПбМТСБ

Санкт-Петербургская Международная
Товарно-сырьевая Биржа

Выпускается при содействии:



Федеральная
Антимонопольная Служба
Российской Федерации



Министерство
экономического развития
Российской Федерации



Министерство
энергетики
Российской Федерации

WWW.SPIMEX.RU



МОСКВА

119021, ул. Тимура Фрунзе, д. 24,
тел.: +7 (495) 380-04-24,
факс: +7 (495) 380-04-23

САНКТ-ПЕТЕРБУРГ

191119, ул. Марата,
д. 69-71, лит. А, пом. 7-Н,
тел.: +7 (812) 449-53-83

ПЕРМЬ

614000, ул. Советская,
д. 24 Б, этаж 1, каб. 1,
тел.: +7 (342) 235-78-48

ИРКУТСК

664011, ул. Горького, 36 Б, оф. III-12,
тел.: +7 (395) 248-83-20,
+7 (395) 248-83-24

ТЮМЕНЬ

625051, ул. Пермякова,
д. 43 А, каб. 403,
тел.: +7 (903) 129-41-59

ВЛАДИВОСТОК

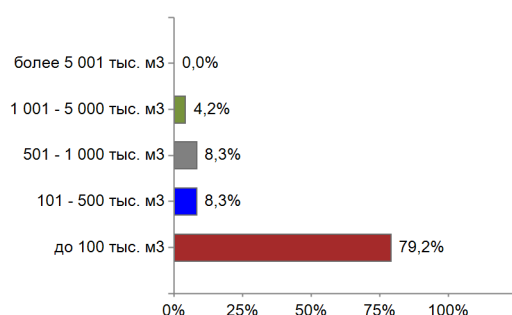
690091, ул. Алеутская,
д. 15 Б
тел.: +7 (916) 510-89-39



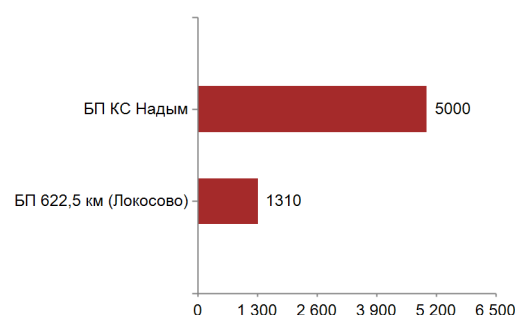
Итоги биржевых торгов с поставкой «на сутки» и «на нерабочий день n»

		19 июня 2019 г	+/- к п.п.	С начала месяца	С начала года
БП 622,5 км (Локосово)	Средневзвешенная цена, руб./тыс. м3	3 456	0	-14	+29
	Объем торгов, тыс. м3	1 310	+10	40 880	525 600
	Количество договоров, ед.	10	+3	100	1 039
БП КС Надым	Средневзвешенная цена, руб./тыс. м3	3 417	+4	+15	-56
	Объем торгов, тыс. м3	5 000	0	78 730	594 600
	Количество договоров, ед.	14	-3	243	2 179
БП КС Парабель	Средневзвешенная цена, руб./тыс. м3	-	-	-	-
	Объем торгов, тыс. м3	-	-	-	-
	Количество договоров, ед.	-	-	-	-

Структура договоров



Объем торгов на базисах, тыс. м3

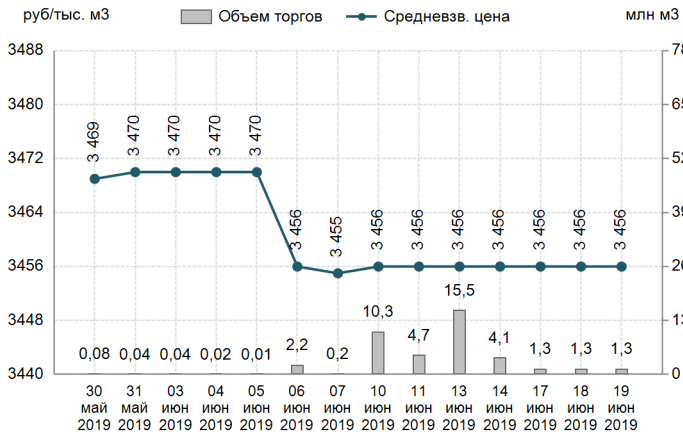


Базис	Способ поставки	MIN предл., руб./тыс. м3	MAX спрос, руб./тыс. м3	Договора					
				Кол-во, ед.	Объем, тыс. м3	Средневзвешенная цена		MIN цена, руб./тыс. м	MAX цена, руб./тыс. м3
						руб./тыс. м3	+/-		
Двухсторонний встречный аукцион									
БП 622,5 км (Локосово)	труба	3 456	3 458	10	1 310	3 456	0	3 456	3 458
БП КС Надым	труба	3 412	3 420	14	5 000	3 417	+4	3 412	3 420

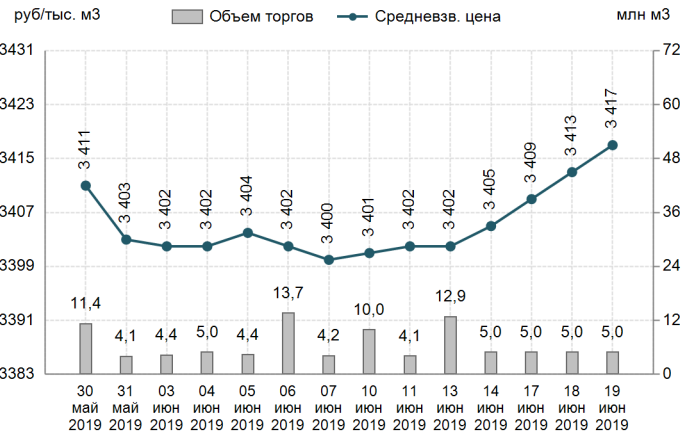
Округ/БП	Первый договор		Последний договор		Объем продаж		Объем неуд. спроса		Объем неуд. спроса с ценой >= цене посл. договора		Объем неуд. спроса с ценой < цене посл. договора	
	время	цена, руб./тыс. м3	время	цена, руб./тыс. м3	тыс. м3	изм.	на момент закрытия сессии					
							тыс. м3	изм.	тыс. м3	изм.	тыс. м3	изм.
РФ	-	-	-	-	6 310	+10	6 600	+980	200	-170	6 400	+1 150
Уральский ФО	-	-	-	-	6 310	+10	6 600	+980	200	-170	6 400	+1 150
БП 622,5 км (Локосово)	11:07:11	3 458	11:28:16	3 456	1 310	+10	900	0	0	0	900	0
БП КС Надым	11:31:06	3 420	11:59:56	3 412	5 000	0	5 700	+980	200	-170	5 500	+1 150
Сибирский ФО	-	-	-	-	0	0	0	0	0	0	0	0
БП КС Парабель	-	-	-	-	0	0	0	0	0	0	0	0



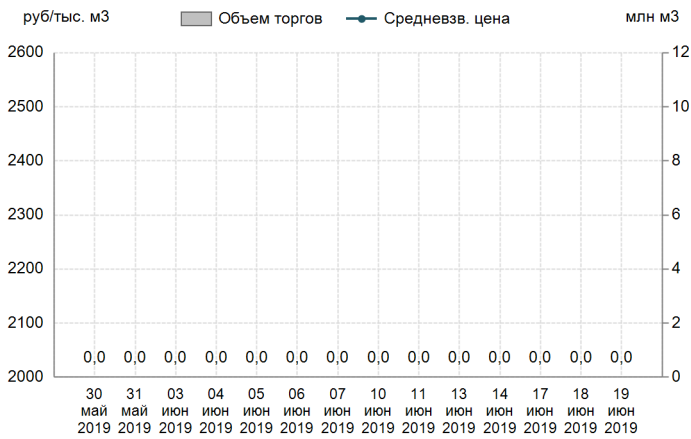
БП 622,5 км (Локосово)



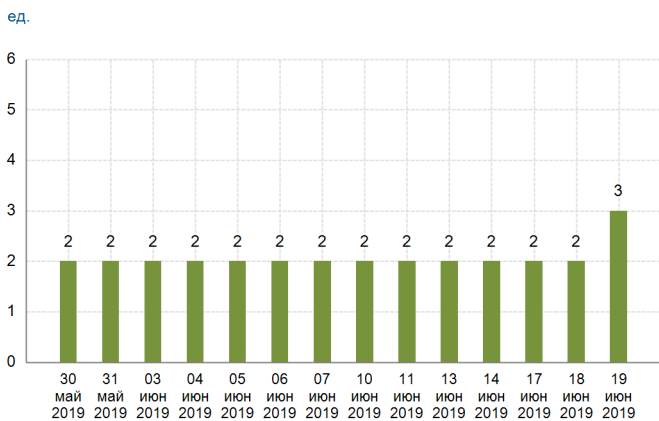
БП КС Надым



БП КС Парабель



Количество компаний - продавцов



Количество компаний - покупателей

