

3509

БП КС Надым

3559

БП 622,5 км (Локосово)

-

БП Парабель

БИРЖЕВОЙ ТОВАРНЫЙ РЫНОК РОССИИ

№ 885
2019

ЕЖЕДНЕВНЫЙ

31 июля



СПбМТСБ

Санкт-Петербургская Международная
Товарно-сырьевая Биржа

Выпускается при содействии:



Федеральная
Антимонопольная Служба
Российской Федерации



Министерство
экономического развития
Российской Федерации



Министерство
энергетики
Российской Федерации

WWW.SPIMEX.RU



МОСКВА

119021, ул. Тимура Фрунзе, д. 24,
тел.: +7 (495) 380-04-24,
факс: +7 (495) 380-04-23

САНКТ-ПЕТЕРБУРГ

191119, ул. Марата,
д. 69-71, лит. А, пом. 7-Н,
тел.: +7 (812) 449-53-83

ПЕРМЬ

614000, ул. Советская,
д. 24 Б, этаж 1, каб. 1,
тел.: +7 (342) 235-78-48

ИРКУТСК

664011, ул. Горького, 36 Б, оф. III-12,
тел.: +7 (395) 248-83-20,
+7 (395) 248-83-24

ТЮМЕНЬ

625051, ул. Пермякова,
д. 43 А, каб. 403,
тел.: +7 (903) 129-41-59

ВЛАДИВОСТОК

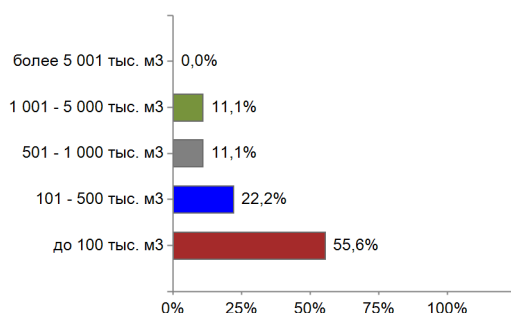
690091, ул. Алеутская,
д. 15 Б
тел.: +7 (916) 510-89-39



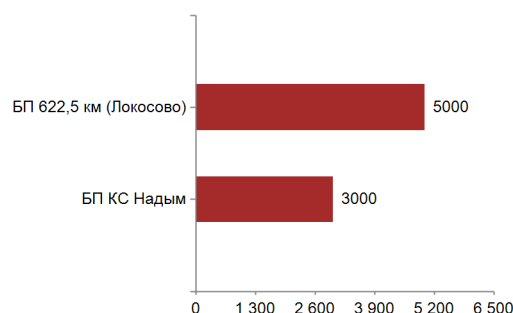
Итоги биржевых торгов с поставкой «на сутки» и «на нерабочий день n»

		31 июля 2019 г	+/- к п.п.	С начала месяца	С начала года
БП 622,5 км (Локосово)	Средневзвешенная цена, руб./тыс. м3	3 559	+2	+6	+132
	Объем торгов, тыс. м3	5 000	0	167 260	715 180
	Количество договоров, ед.	10	0	238	1 337
БП КС Надым	Средневзвешенная цена, руб./тыс. м3	3 509	-2	+8	+36
	Объем торгов, тыс. м3	3 000	0	82 680	727 430
	Количество договоров, ед.	8	-3	257	2 598
БП КС Парабель	Средневзвешенная цена, руб./тыс. м3	-	-	-	-
	Объем торгов, тыс. м3	-	-	-	-
	Количество договоров, ед.	-	-	-	-

Структура договоров



Объем торгов на базисах, тыс. м3

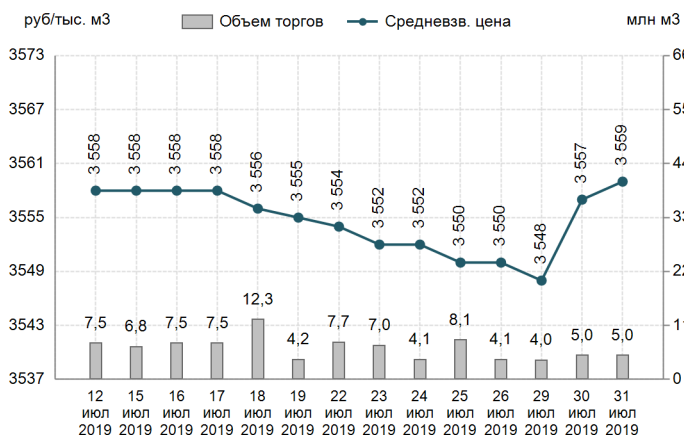


Базис	Способ поставки	MIN предл., руб./тыс. м3	MAX спрос, руб./тыс. м3	Договора					
				Кол-во, ед.	Объем, тыс. м3	Средневзвешенная цена		MIN цена, руб./тыс. м	MAX цена, руб./тыс. м3
						руб./тыс. м3	+/-		
Двухсторонний встречный аукцион									
БП 622,5 км (Локосово)	труба	3 558	3 563	10	5 000	3 559	+2	3 558	3 563
БП КС Надым	труба	3 508	3 515	8	3 000	3 509	-2	3 508	3 515

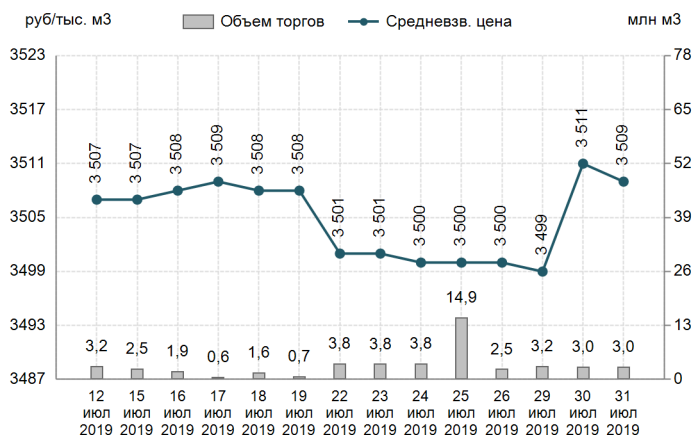
Округ/БП	Первый договор		Последний договор		Объем продаж		Объем неуд. спроса		Объем неуд. спроса с ценой >= цене посл. договора		Объем неуд. спроса с ценой < цене посл. договора	
	время	цена, руб./тыс. м3	время	цена, руб./тыс. м3	тыс. м3	изм.	тыс. м3	изм.	на момент закрытия сессии			
									тыс. м3	изм.	тыс. м3	изм.
РФ	-	-	-	-	8 000	0	12 830	-990	1 530	+1 210	11 300	-2 200
Уральский ФО	-	-	-	-	8 000	0	12 830	-990	1 530	+1 210	11 300	-2 200
БП 622,5 км (Локосово)	11:06:51	3 563	11:29:58	3 558	5 000	0	4 330	+130	1 530	+1 230	2 800	-1 100
БП КС Надым	11:35:44	3 515	11:59:57	3 508	3 000	0	8 500	-1 120	0	-20	8 500	-1 100
Сибирский ФО	-	-	-	-	0	0	0	0	0	0	0	0
БП КС Парабель	-	-	-	-	0	0	0	0	0	0	0	0



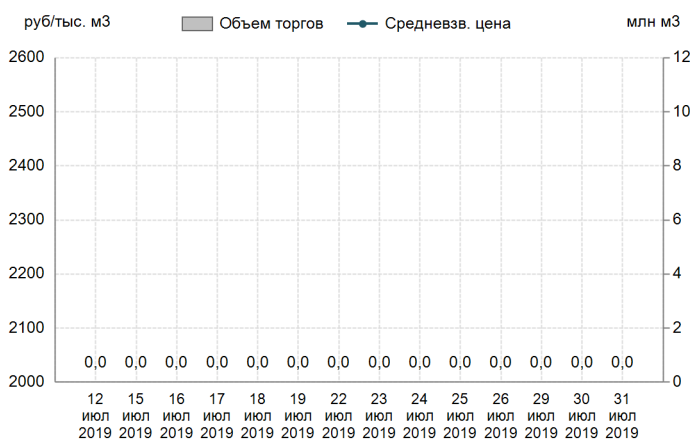
БП 622,5 км (Локосово)



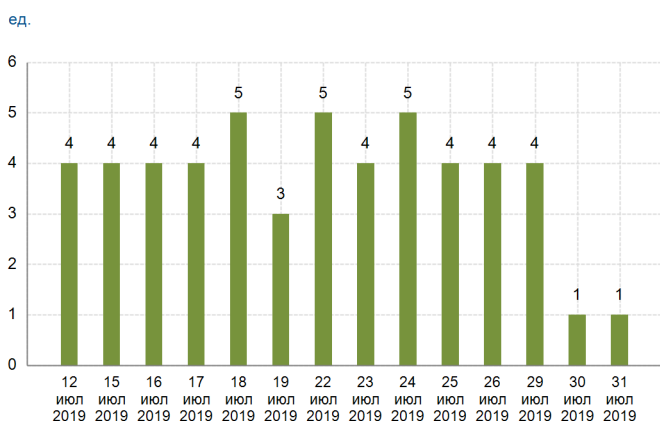
БП КС Надым



БП КС Парабель



Количество компаний - продавцов



Количество компаний - покупателей

