

3522

БП КС Надым

3561

БП 622,5 км (Локосово)

-

БП Парабель

# БИРЖЕВОЙ ТОВАРНЫЙ РЫНОК РОССИИ

№ 948  
2019

ЕЖЕДНЕВНЫЙ

28 октября



**СПбМТСБ**

Санкт-Петербургская Международная  
Товарно-сырьевая Биржа

Выпускается при содействии:



Федеральная  
Антимонопольная Служба  
Российской Федерации



Министерство  
экономического развития  
Российской Федерации



Министерство  
энергетики  
Российской Федерации

WWW.SPIMEX.RU



**МОСКВА**

119021, ул. Тимура Фрунзе, д. 24,  
тел.: +7 (495) 380-04-24,  
факс: +7 (495) 380-04-23

**САНКТ-ПЕТЕРБУРГ**

191119, ул. Марата,  
д. 69-71, лит. А, пом. 7-Н,  
тел.: +7 (812) 449-53-83

**ПЕРМЬ**

614000, ул. Советская,  
д. 24 Б, этаж 1, каб. 1,  
тел.: +7 (342) 235-78-48

**ИРКУТСК**

664011, ул. Горького, 36 Б, оф. III-12,  
тел.: +7 (395) 248-83-20,  
+7 (395) 248-83-24

**ТЮМЕНЬ**

625051, ул. Пермякова,  
д. 43 А, каб. 403,  
тел.: +7 (903) 129-41-59

**ВЛАДИВОСТОК**

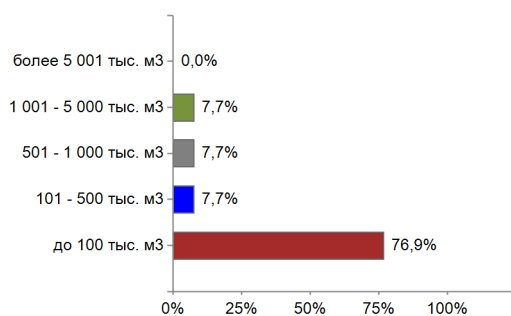
690091, ул. Алеутская,  
д. 15 Б  
тел.: +7 (916) 510-89-39



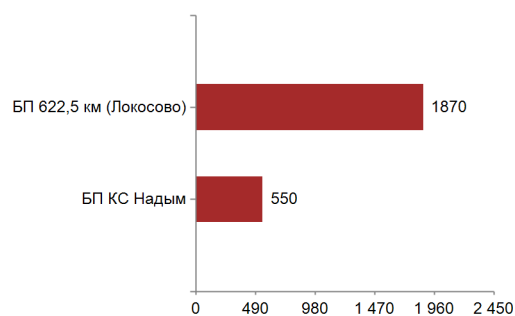
## Итоги биржевых торгов с поставкой «на сутки» и «на нерабочий день n»

		28 октября 2019 г	+/- к п.п.	С начала месяца	С начала года
БП 622,5 км (Локосово)	Средневзвешенная цена, руб./тыс. м3	3 561	0	-4	+134
	Объем торгов, тыс. м3	1 870	0	93 910	1 048 200
	Количество договоров, ед.	4	-1	175	1 973
БП КС Надым	Средневзвешенная цена, руб./тыс. м3	3 522	+6	+12	+49
	Объем торгов, тыс. м3	550	-1 550	44 390	907 580
	Количество договоров, ед.	9	+2	195	3 402
БП КС Парабель	Средневзвешенная цена, руб./тыс. м3	-	-	-	-
	Объем торгов, тыс. м3	-	-	-	-
	Количество договоров, ед.	-	-	-	-

### Структура договоров



### Объем торгов на базисах, тыс. м3

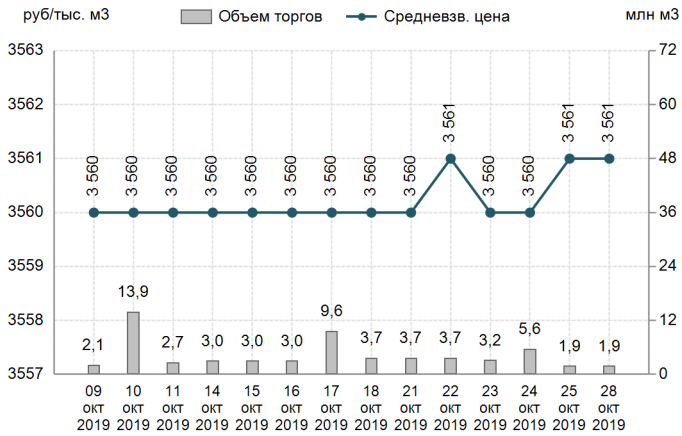


Базис	Способ поставки	MIN предл., руб./тыс. м3	MAX спрос, руб./тыс. м3	Договора					
				Кол-во, ед.	Объем, тыс. м3	Средневзвешенная цена		MIN цена, руб./тыс. м.	MAX цена, руб./тыс. м3
						руб./тыс. м3	+/-		
<b>Двухсторонний встречный аукцион</b>									
БП 622,5 км (Локосово)	труба	3 560	3 570	4	1 870	3 561	0	3 560	3 570
БП КС Надым	труба	3 510	3 560	9	550	3 522	+6	3 510	3 550

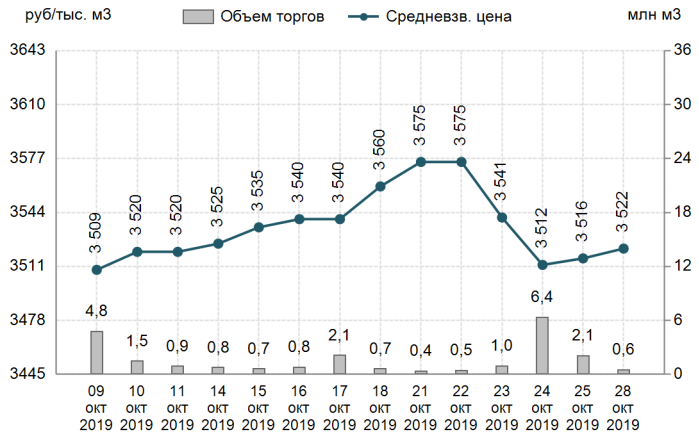
Округ/БП	Первый договор		Последний договор		Объем продаж		Объем неуд. спроса		Объем неуд. спроса с ценой >= цене посл. договора		Объем неуд. спроса с ценой < цене посл. договора	
	время	цена, руб./тыс. м3	время	цена, руб./тыс. м3	тыс. м3	изм.	тыс. м3	изм.	на момент закрытия сессии			
									тыс. м3	изм.	тыс. м3	изм.
РФ	-	-	-	-	2 420	-1 550	3 110	-1 390	0	0	3 110	-1 390
Уральский ФО	-	-	-	-	2 420	-1 550	3 110	-1 390	0	0	3 110	-1 390
БП 622,5 км (Локосово)	11:18:52	3 570	11:29:54	3 560	1 870	0	10	-1 680	0	0	10	-1 680
БП КС Надым	11:59:36	3 550	11:59:47	3 510	550	-1 550	3 100	+290	0	0	3 100	+290
Сибирский ФО	-	-	-	-	0	0	0	0	0	0	0	0
БП КС Парабель	-	-	-	-	0	0	0	0	0	0	0	0



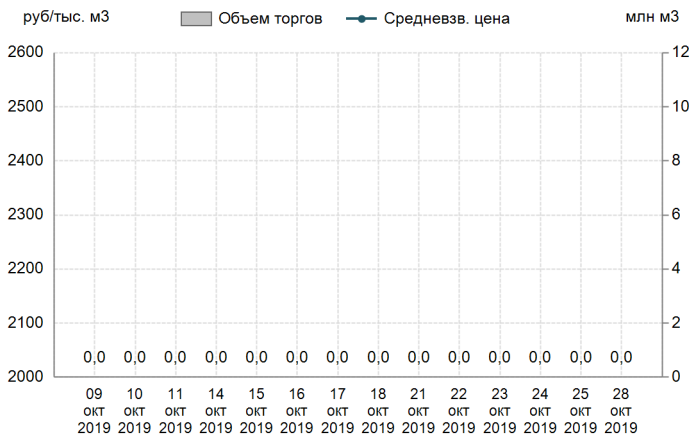
## БП 622,5 км (Локосово)



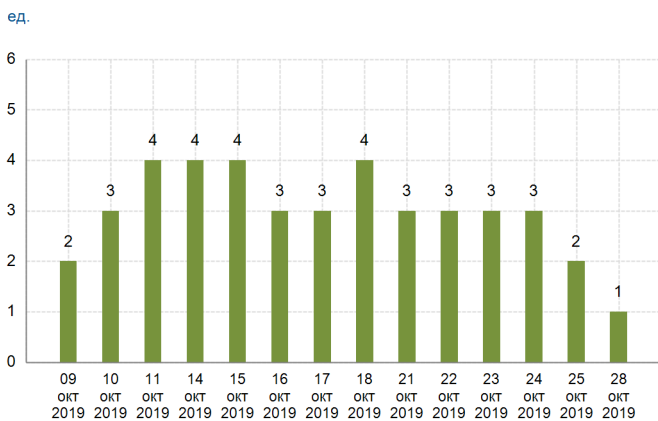
## БП КС Надым



## БП КС Парабель



## Количество компаний - продавцов



## Количество компаний - покупателей

