

3484

БП КС Надым

3515

БП 622,5 км (Локосово)

-

БП Парабель

# БИРЖЕВОЙ ТОВАРНЫЙ РЫНОК РОССИИ

№ 1003  
2020

ЕЖЕДНЕВНЫЙ

22 января



**СПбМТСБ**

Санкт-Петербургская Международная  
Товарно-сырьевая Биржа

Выпускается при содействии:



Федеральная  
Антимонопольная Служба  
Российской Федерации



Министерство  
экономического развития  
Российской Федерации



Министерство  
энергетики  
Российской Федерации

WWW.SPIMEX.RU



**МОСКВА**

119021, ул. Тимура Фрунзе, д. 24,  
тел.: +7 (495) 380-04-24,  
факс: +7 (495) 380-04-23

**САНКТ-ПЕТЕРБУРГ**

191119, ул. Марата,  
д. 69-71, лит. А, пом. 7-Н,  
тел.: +7 (812) 449-53-83

**ПЕРМЬ**

614000, ул. Советская,  
д. 24 Б, этаж 1, каб. 1,  
тел.: +7 (342) 235-78-48

**ИРКУТСК**

664011, ул. Горького, 36 Б, оф. III-12,  
тел.: +7 (395) 248-83-20,  
+7 (395) 248-83-24

**ТЮМЕНЬ**

625051, ул. Пермякова,  
д. 43 А, каб. 403,  
тел.: +7 (903) 129-41-59

**ВЛАДИВОСТОК**

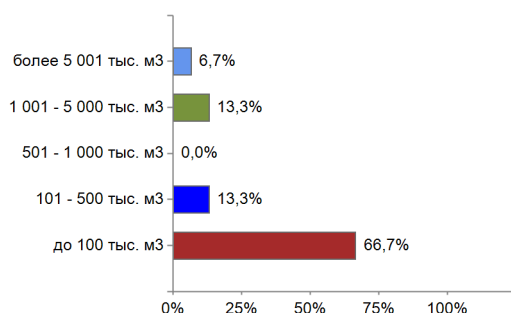
690091, ул. Алеутская,  
д. 15 Б  
тел.: +7 (916) 510-89-39



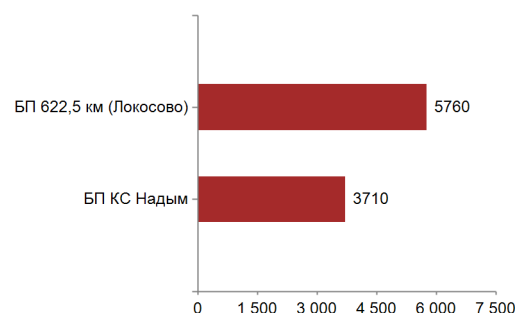
## Итоги биржевых торгов с поставкой «на сутки» и «на нерабочий день n»

		22 января 2020 г	+/- к п.п.	С начала месяца	С начала года
БП 622,5 км (Локосово)	Средневзвешенная цена, руб./тыс. м3	3 515	0	-1	-1
	Объем торгов, тыс. м3	5 760	+20	67 340	67 340
	Количество договоров, ед.	4	0	39	39
БП КС Надым	Средневзвешенная цена, руб./тыс. м3	3 484	-3	-31	-31
	Объем торгов, тыс. м3	3 710	-810	29 840	29 840
	Количество договоров, ед.	11	-1	137	137
БП КС Парабель	Средневзвешенная цена, руб./тыс. м3	-	-	-	-
	Объем торгов, тыс. м3	-	-	-	-
	Количество договоров, ед.	-	-	-	-

### Структура договоров



### Объем торгов на базисах, тыс. м3

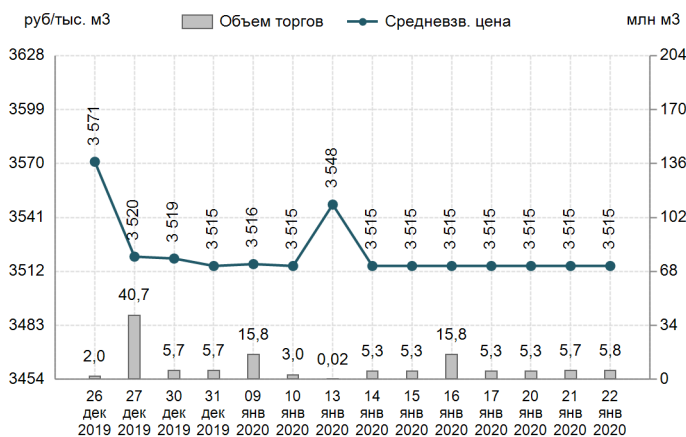


Базис	Способ поставки	MIN предл., руб./тыс. м3	MAX спрос, руб./тыс. м3	Договора					
				Кол-во, ед.	Объем, тыс. м3	Средневзвешенная цена		MIN цена, руб./тыс. м	MAX цена, руб./тыс. м3
						руб./тыс. м3	+/-		
<b>Двухсторонний встречный аукцион</b>									
БП 622,5 км (Локосово)	труба	3 515	3 535	4	5 760	3 515	0	3 515	3 535
БП КС Надым	труба	3 480	3 510	11	3 710	3 484	-3	3 480	3 510

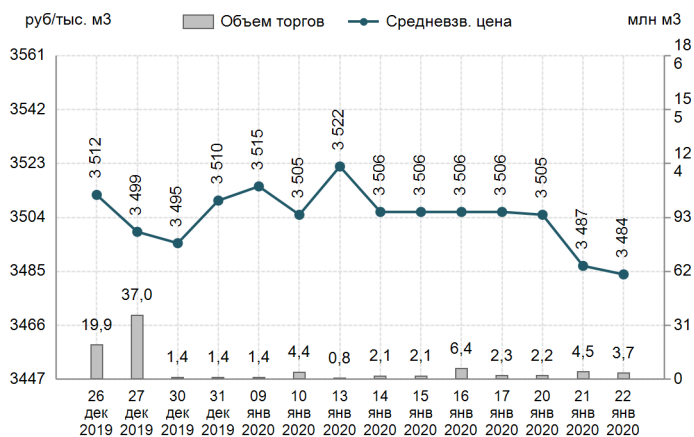
Округ/БП	Первый договор		Последний договор		Объем продаж		Объем неуд. спроса		Объем неуд. спроса с ценой >= цене посл. договора		Объем неуд. спроса с ценой < цене посл. договора	
	время	цена, руб./тыс. м3	время	цена, руб./тыс. м3	тыс. м3	изм.	тыс. м3	изм.	на момент закрытия сессии			
									тыс. м3	изм.	тыс. м3	изм.
РФ	-	-	-	-	9 470	-790	9 250	+1 010	1 190	+1 190	8 060	-180
Уральский ФО	-	-	-	-	9 470	-790	9 250	+1 010	1 190	+1 190	8 060	-180
БП 622,5 км (Локосово)	11:00:51	3 535	11:16:02	3 530	5 760	+20	3 280	-180	0	0	3 280	-180
БП КС Надым	11:39:36	3 510	11:59:01	3 480	3 710	-810	5 970	+1 190	1 190	+1 190	4 780	0
Сибирский ФО	-	-	-	-	0	0	0	0	0	0	0	0
БП КС Парабель	-	-	-	-	0	0	0	0	0	0	0	0



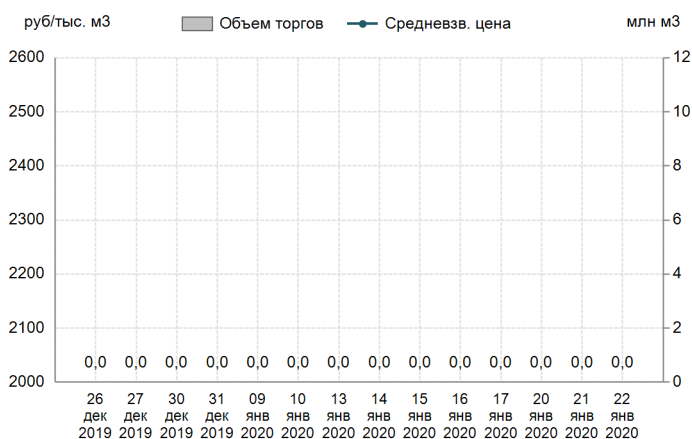
## БП 622,5 км (Локосово)



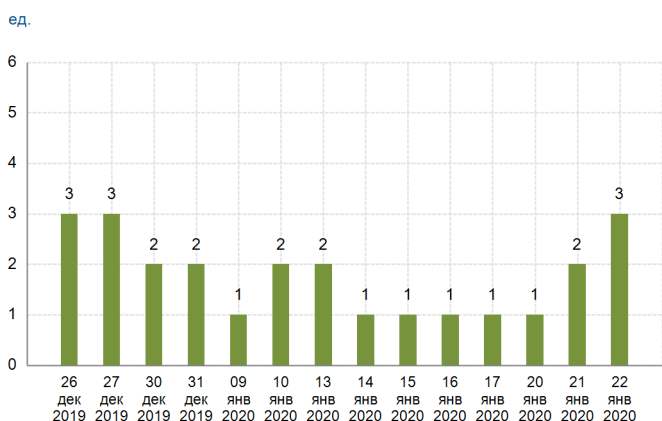
## БП КС Надым



## БП КС Парабель



## Количество компаний - продавцов



## Количество компаний - покупателей

