

3400

БП КС Надым

3455

БП 622,5 км (Локосово)

-

БП Парабель

# БИРЖЕВОЙ ТОВАРНЫЙ РЫНОК РОССИИ

№ 848  
2019

ЕЖЕДНЕВНЫЙ

7 июня



Выпускается при содействии:



Федеральная  
Антимонопольная Служба  
Российской Федерации



Министерство  
экономического развития  
Российской Федерации



Министерство  
энергетики  
Российской Федерации

WWW.SPIMEX.RU



#### МОСКВА

119021, ул. Тимура Фрунзе, д. 24,  
тел.: +7 (495) 380-04-24,  
факс: +7 (495) 380-04-23

#### САНКТ-ПЕТЕРБУРГ

191119, ул. Марата,  
д. 69-71, лит. А, пом. 7-Н,  
тел.: +7 (812) 449-53-83

#### ПЕРМЬ

614000, ул. Советская,  
д. 24 Б, этаж 1, каб. 1,  
тел.: +7 (342) 235-78-48

#### ИРКУТСК

664011, ул. Горького, 36 Б, оф. III-12,  
тел.: +7 (395) 248-83-20,  
+7 (395) 248-83-24

#### ТЮМЕНЬ

625051, ул. Пермякова,  
д. 43 А, каб. 403,  
тел.: +7 (903) 129-41-59

#### ВЛАДИВОСТОК

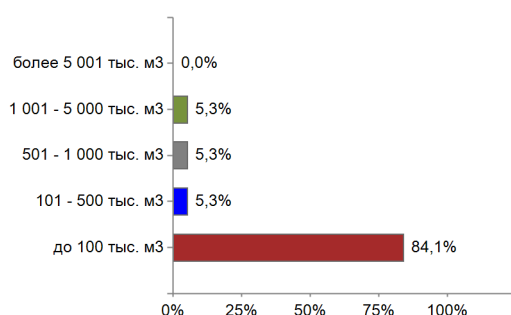
690091, ул. Алеутская,  
д. 15 Б  
тел.: +7 (916) 510-89-39



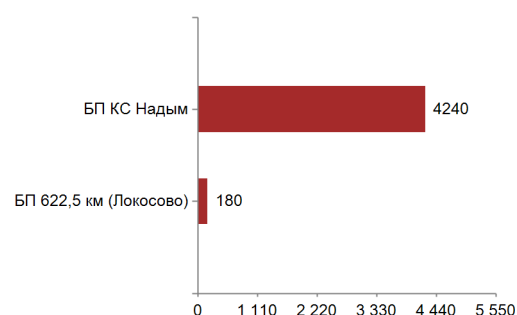
## Итоги биржевых торгов с поставкой «на сутки» и «на нерабочий день n»

		7 июня 2019 г	+/- к п.п.	С начала месяца	С начала года
БП 622,5 км (Локосово)	Средневзвешенная цена, руб./тыс. м3	3 455	-1	-15	+28
	Объем торгов, тыс. м3	180	-2 060	2 490	487 210
	Количество договоров, ед.	4	-4	18	957
БП КС Надым	Средневзвешенная цена, руб./тыс. м3	3 400	-2	-2	-73
	Объем торгов, тыс. м3	4 240	-9 430	31 730	547 600
	Количество договоров, ед.	15	-22	96	2 032
БП КС Парабель	Средневзвешенная цена, руб./тыс. м3	-	-	-	-
	Объем торгов, тыс. м3	-	-	-	-
	Количество договоров, ед.	-	-	-	-

### Структура договоров



### Объем торгов на базисах, тыс. м3

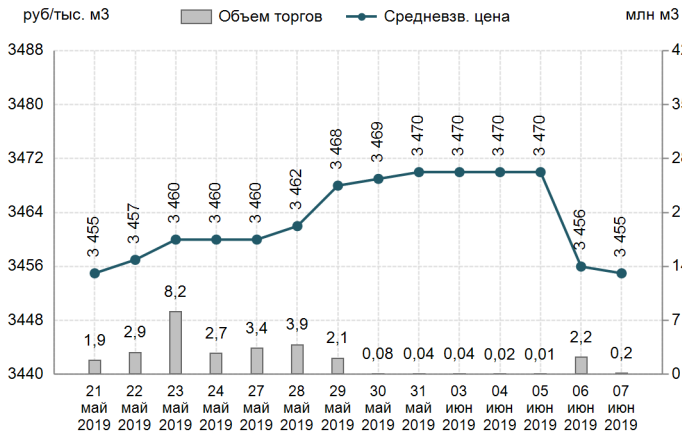


Базис	Способ поставки	MIN предл., руб./тыс. м3	MAX спрос, руб./тыс. м3	Договора					
				Кол-во, ед.	Объем, тыс. м3	Средневзвешенная цена		MIN цена, руб./тыс. м	MAX цена, руб./тыс. м3
						руб./тыс. м3	+/-		
<b>Двухсторонний встречный аукцион</b>									
БП 622,5 км (Локосово)	труба	3 454	3 458	4	180	3 455	-1	3 454	3 458
БП КС Надым	труба	3 400	3 410	15	4 240	3 400	-2	3 400	3 410

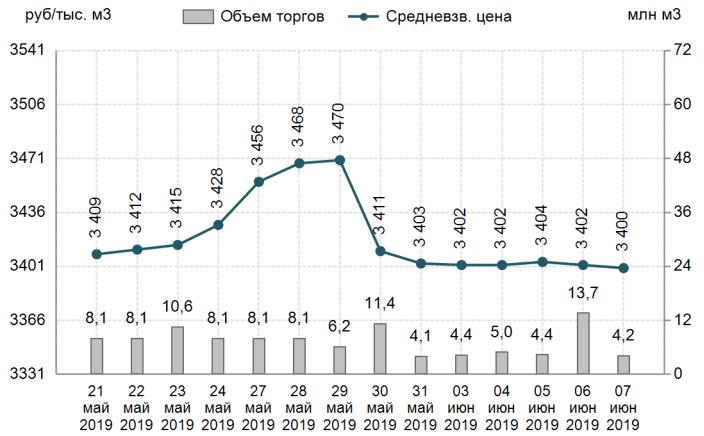
Округ/БП	Первый договор		Последний договор		Объем продаж		Объем неуд. спроса		Объем неуд. спроса с ценой >= цене посл. договора		Объем неуд. спроса с ценой < цене посл. договора	
	время	цена, руб./тыс. м3	время	цена, руб./тыс. м3	тыс. м3	изм.	тыс. м3	изм.	на момент закрытия сессии			
									тыс. м3	изм.	тыс. м3	изм.
РФ	-	-	-	-	4 420	-11 490	2 750	-6 400	0	0	2 750	-6 400
Уральский ФО	-	-	-	-	4 420	-11 490	2 750	-6 400	0	0	2 750	-6 400
БП 622,5 км (Локосово)	11:02:12	3 458	11:29:59	3 455	180	-2 060	900	-1 800	0	0	900	-1 800
БП КС Надым	11:31:32	3 410	11:53:39	3 400	4 240	-9 430	1 850	-4 600	0	0	1 850	-4 600
Сибирский ФО	-	-	-	-	0	0	0	0	0	0	0	0
БП КС Парабель	-	-	-	-	0	0	0	0	0	0	0	0



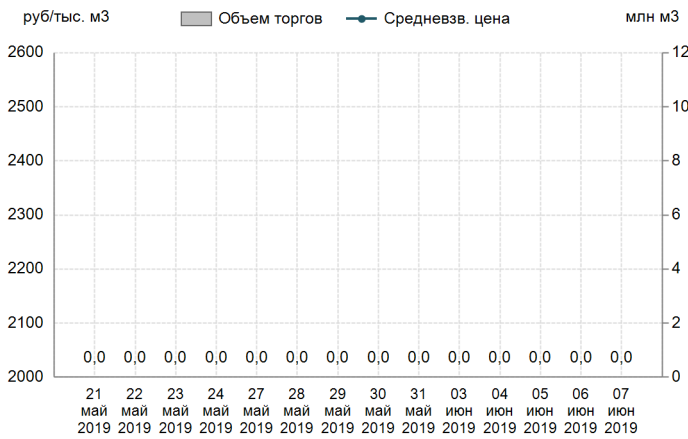
## БП 622,5 км (Локосово)



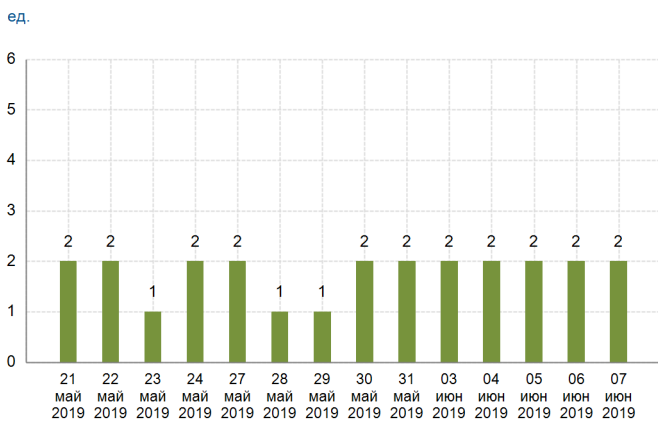
## БП КС Надым



## БП КС Парабель



## Количество компаний - продавцов



## Количество компаний - покупателей

