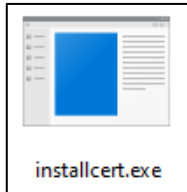


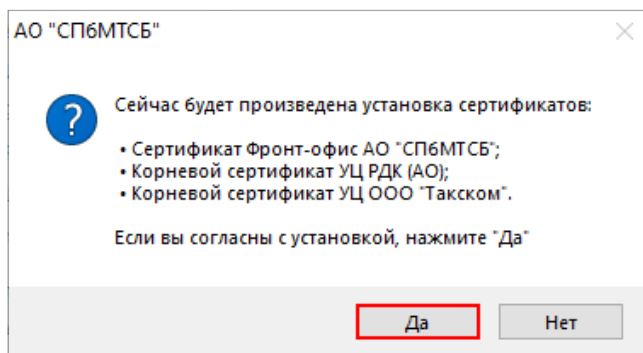
Автоматическая установка сертификатов

Для установки корневых сертификатов удостоверяющих центров РДК (АО) и ООО «Такском», а также сертификата фронт-офис АО «СП6МТСБ», необходимо выполнить следующие действия:

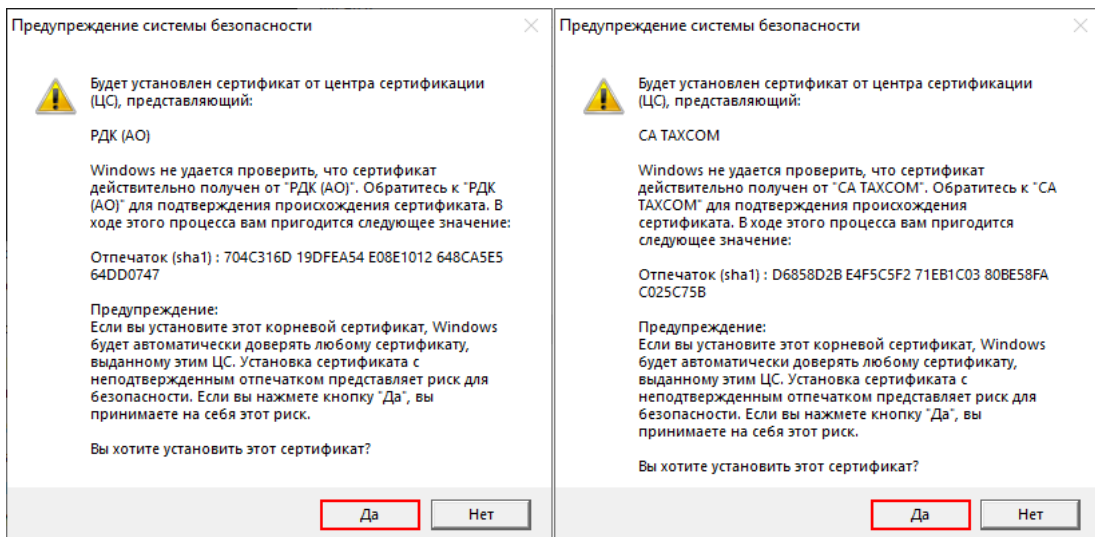
- Скачать архив по [ссылке](#), открыть его и запустить файл installcert.exe



- После запуска installcert.exe, откроется окно с предупреждением об установке, для начала процесса установки сертификатов - нажать «Да»:



- В случае, если у вас ещё не были установлены требуемые сертификаты, возникнет окно с предупреждением системы безопасности:



- Для продолжения установки необходимо нажать «Да», после чего произойдет установка сертификатов (появившееся во время установки информационное окно закроется автоматически).