

3507

БП КС Надым

3558

БП 622,5 км (Локосово)

-

БП Парабель

БИРЖЕВОЙ ТОВАРНЫЙ РЫНОК РОССИИ

№ 873
2019

ЕЖЕДНЕВНЫЙ

15 июля



Санкт-Петербургская Международная
Товарно-сырьевая Биржа

Выпускается при содействии:



Федеральная
Антимонопольная Служба
Российской Федерации



Министерство
экономического развития
Российской Федерации



Министерство
энергетики
Российской Федерации

WWW.SPIMEX.RU



МОСКВА

119021, ул. Тимура Фрунзе, д. 24,
тел.: +7 (495) 380-04-24,
факс: +7 (495) 380-04-23

САНКТ-ПЕТЕРБУРГ

191119, ул. Марата,
д. 69-71, лит. А, пом. 7-Н,
тел.: +7 (812) 449-53-83

ПЕРМЬ

614000, ул. Советская,
д. 24 Б, этаж 1, каб. 1,
тел.: +7 (342) 235-78-48

ИРКУТСК

664011, ул. Горького, 36 Б, оф. III-12,
тел.: +7 (395) 248-83-20,
+7 (395) 248-83-24

ТЮМЕНЬ

625051, ул. Пермякова,
д. 43 А, каб. 403,
тел.: +7 (903) 129-41-59

ВЛАДИВОСТОК

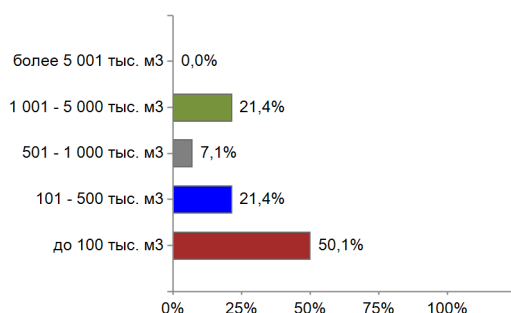
690091, ул. Алеутская,
д. 15 Б
тел.: +7 (916) 510-89-39



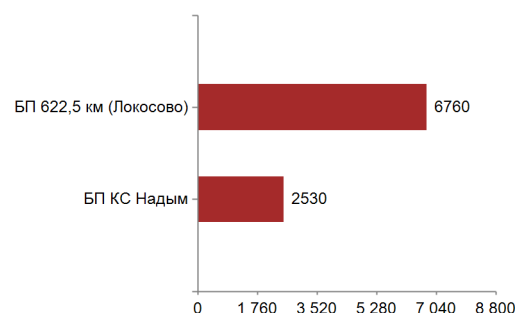
Итоги биржевых торгов с поставкой «на сутки» и «на нерабочий день n»

		15 июля 2019 г	+/- к п.п.	С начала месяца	С начала года
БП 622,5 км (Локосово)	Средневзвешенная цена, руб./тыс. м3	3 558	0	+5	+131
	Объем торгов, тыс. м3	6 760	-720	90 790	638 710
	Количество договоров, ед.	7	-1	93	1 192
БП КС Надым	Средневзвешенная цена, руб./тыс. м3	3 507	0	+6	+34
	Объем торгов, тыс. м3	2 530	-690	39 830	684 580
	Количество договоров, ед.	7	0	122	2 463
БП КС Парабель	Средневзвешенная цена, руб./тыс. м3	-	-	-	-
	Объем торгов, тыс. м3	-	-	-	-
	Количество договоров, ед.	-	-	-	-

Структура договоров



Объем торгов на базисах, тыс. м3

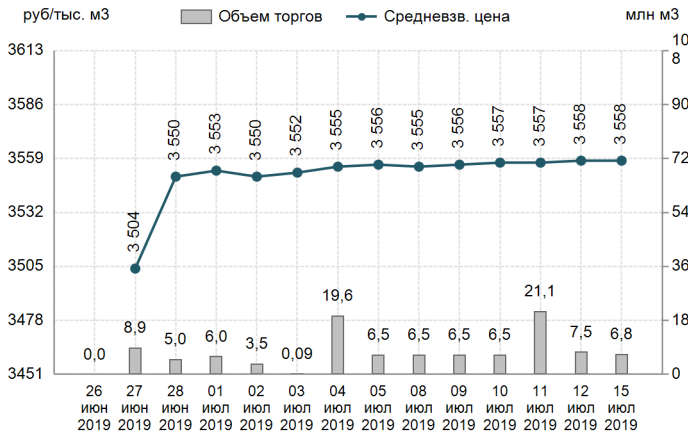


Базис	Способ поставки	MIN предл., руб./тыс. м3	MAX спрос, руб./тыс. м3	Договора					
				Кол-во, ед.	Объем, тыс. м3	Средневзвешенная цена		MIN цена, руб./тыс. м	MAX цена, руб./тыс. м3
						руб./тыс. м3	+/-		
Двухсторонний встречный аукцион									
БП 622,5 км (Локосово)	труба	3 458	3 559	7	6 760	3 558	0	3 555	3 559
БП КС Надым	труба	3 507	3 517	7	2 530	3 507	0	3 507	3 510

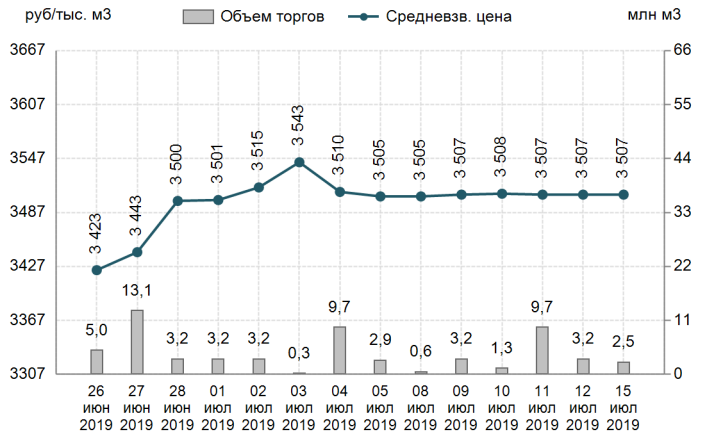
Округ/БП	Первый договор		Последний договор		Объем продаж		Объем неуд. спроса		Объем неуд. спроса с ценой >= цене посл. договора		Объем неуд. спроса с ценой < цене посл. договора	
	время	цена, руб./тыс. м3	время	цена, руб./тыс. м3	тыс. м3	изм.	тыс. м3	изм.	на момент закрытия сессии			
									тыс. м3	изм.	тыс. м3	изм.
РФ	-	-	-	-	9 290	-1 410	6 160	+1 640	0	-1 210	6 160	+2 850
Уральский ФО	-	-	-	-	9 290	-1 410	6 160	+1 640	0	-1 210	6 160	+2 850
БП 622,5 км (Локосово)	11:00:52	3 558	11:08:50	3 555	6 760	-720	1 260	+360	0	0	1 260	+360
БП КС Надым	11:51:06	3 510	11:59:46	3 507	2 530	-690	4 900	+1 280	0	-1 210	4 900	+2 490
Сибирский ФО	-	-	-	-	0	0	0	0	0	0	0	0
БП КС Парабель	-	-	-	-	0	0	0	0	0	0	0	0



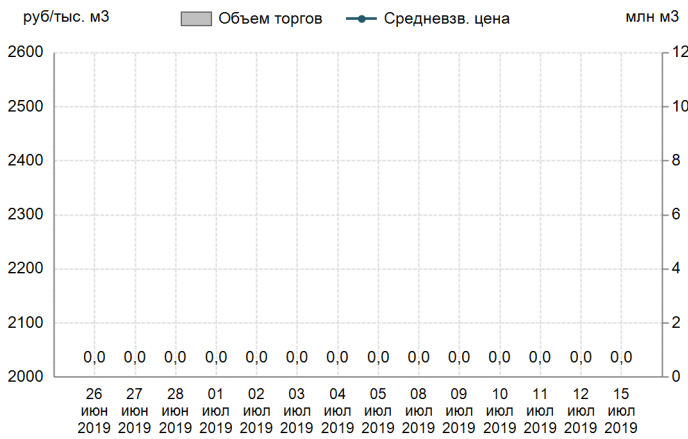
БП 622,5 км (Локосово)



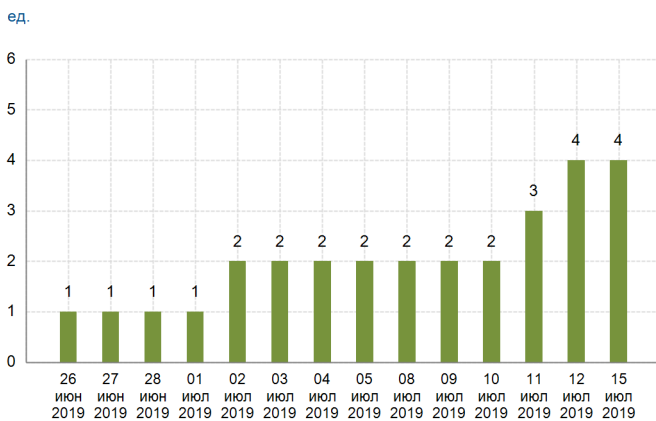
БП КС Надым



БП КС Парабель



Количество компаний - продавцов



Количество компаний - покупателей

