

3387

БП КС Надым

3452

БП 622,5 км (Локосово)

-

БП Парабель

БИРЖЕВОЙ ТОВАРНЫЙ РЫНОК РОССИИ

№ 55
2019

ЕЖЕМЕСЯЧНЫЙ

23 апреля

ГАЗ ПРИРОДНЫЙ БИРЖЕВЫЕ ИНДЕКСЫ



Санкт-Петербургская Международная
Товарно-сырьевая Биржа

Выпускается при содействии:



Федеральная
Антимонопольная Служба
Российской Федерации



Министерство
экономического развития
Российской Федерации



Министерство
энергетики
Российской Федерации

WWW.SPIMEX.RU



МОСКВА

119021, ул. Тимура Фрунзе, д. 24,
тел.: +7 (495) 380-04-24,
факс: +7 (495) 380-04-23

САНКТ-ПЕТЕРБУРГ

191119, ул. Марата,
д. 69-71, лит. А, пом. 7-Н,
тел.: +7 (812) 449-53-83

ПЕРМЬ

614000, ул. Советская,
д. 24 Б, этаж 1, каб. 1,
тел.: +7 (342) 235-78-48

ИРКУТСК

664011, ул. Горького, 36 Б, оф. III-12,
тел.: +7 (395) 248-83-20,
+7 (395) 248-83-24

ТЮМЕНЬ

625051, ул. Пермякова,
д. 43 А, каб. 403,
тел.: +7 (903) 129-41-59

ВЛАДИВОСТОК

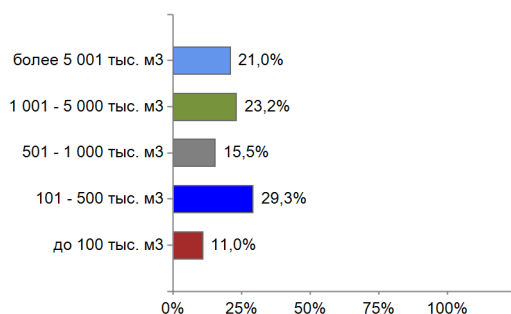
690091, ул. Алеутская,
д. 15 Б
тел.: +7 (916) 510-89-39



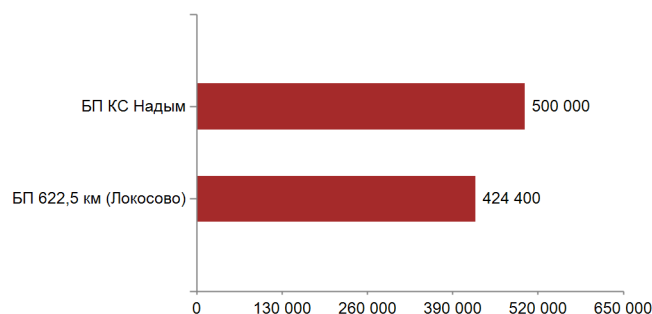
Итоги биржевых торгов с поставкой «на следующий месяц»

		23 апреля 2019 г	+/- к п.п.	С начала месяца	С начала года
БП 622,5 км (Локосово)	Средневзвешенная цена, руб./тыс. м3	3 452	-2	0	-13
	Объем торгов, тыс. м3	424 400	+48 100	424 400	1 380 400
	Количество договоров, ед.	51	+8	51	166
БП КС Надым	Средневзвешенная цена, руб./тыс. м3	3 387	-7	0	-62
	Объем торгов, тыс. м3	500 000	-171 200	500 000	2 917 100
	Количество договоров, ед.	130	+11	130	531
БП КС Парабель	Средневзвешенная цена, руб./тыс. м3	-	-	-	-
	Объем торгов, тыс. м3	-	-	-	-
	Количество договоров, ед.	-	-	-	-

Структура договоров

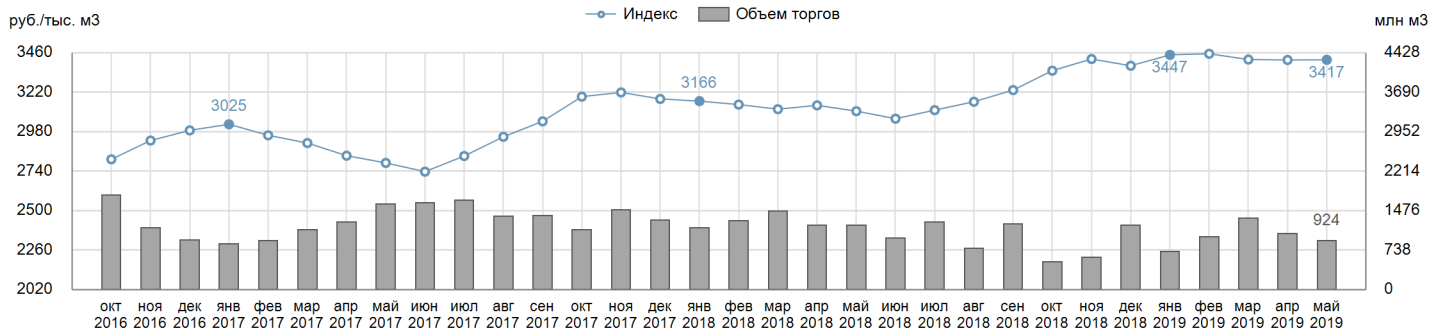


Объем торгов на базисах, тыс. м3



Биржевой индекс цен газа природного

	Май 2019 г	+/- к апрелю 2019 г	+/- к маю 2018 г
Индекс, руб./тыс. м3	3 417	+1	+312
Объем торгов, учитываемых при расчете, тыс. м3	924 400	-123 100	-288 500

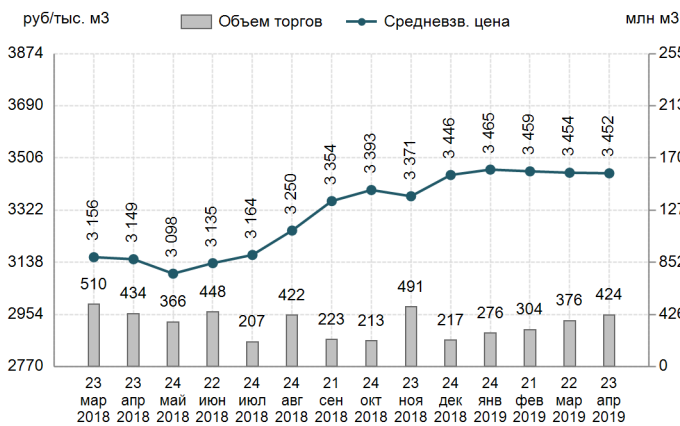


Базис	Способ поставки	MIN предл., руб./тыс. м3	MAX спрос, руб./тыс. м3	Договора					
				Кол-во, ед.	Объем, тыс. м3	Средневзвешенная цена		MIN цена, руб./тыс. м	MAX цена, руб./тыс. м3
						руб./тыс. м3	+/-		
Двухсторонний встречный аукцион									
БП 622,5 км (Локосово)	труба	3 436	3 460	51	424 400	3 452	-2	3 436	3 460
БП КС Надым	труба	3 380	3 410	130	500 000	3 387	-7	3 380	3 410
БП КС Парабель	труба	-	4 250	0	-	-	-	-	-

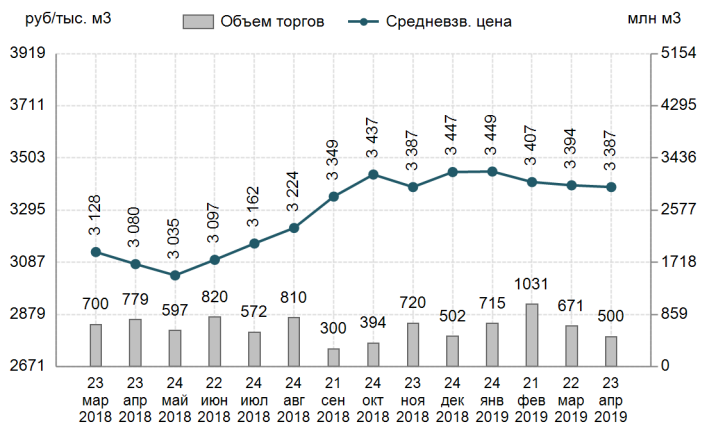


Округ/БП	Первый договор		Последний договор		Объем продаж		Объем неуд. спроса		Объем неуд. спроса с ценой >= цене посл. договора		Объем неуд. спроса с ценой < цене посл. договора	
	на момент закрытия сессии											
	время	цена, руб./тыс. м3	время	цена, руб./тыс. м3	тыс. м3	изм.	тыс. м3	изм.	тыс. м3	изм.	тыс. м3	изм.
РФ	-	-	-	-	924 400	-123 100	1 141 000	-189 900	35 400	-89 500	1 105 600	-100 400
Уральский ФО	-	-	-	-	924 400	-123 100	1 140 300	-189 900	35 400	-89 500	1 104 900	-100 400
БП 622,5 км (Локосово)	11:23:14	3 456	11:59:53	3 436	424 400	+48 100	310 700	-181 700	4 900	-86 400	305 800	-95 300
БП КС Надым	12:02:41	3 410	12:59:40	3 400	500 000	-171 200	829 600	-8 200	30 500	-3 100	799 100	-5 100
Сибирский ФО	-	-	-	-	0	0	700	0	0	0	700	0
БП КС Парабель	-	-	-	-	0	0	700	0	0	0	700	0

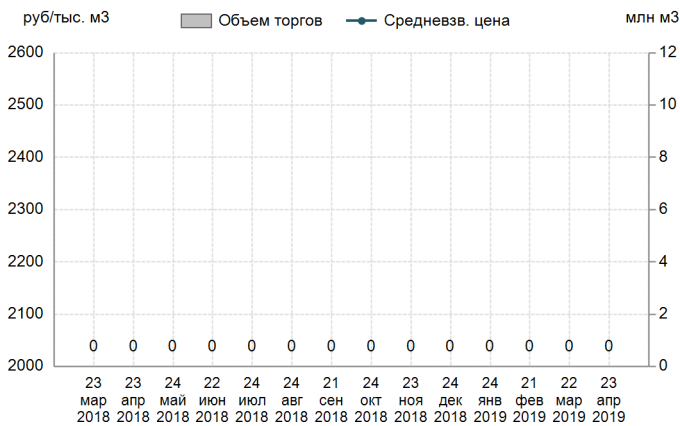
БП 622,5 км (Локосово)



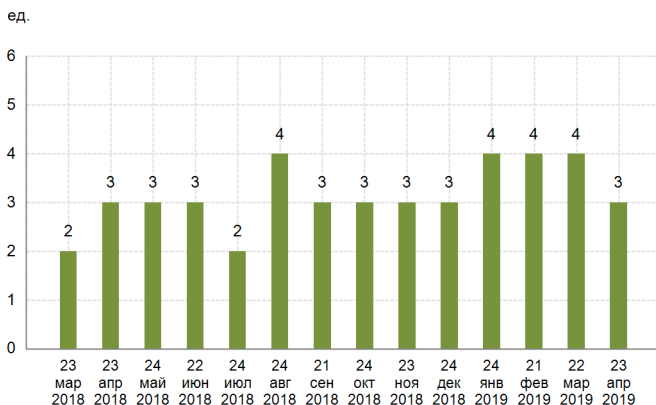
БП КС Надым



БП КС Парабель



Количество компаний - продавцов



Количество компаний - покупателей

