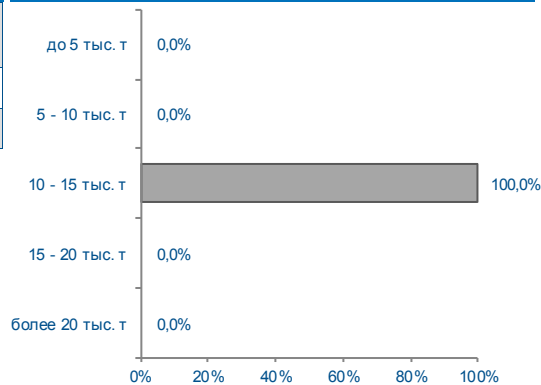


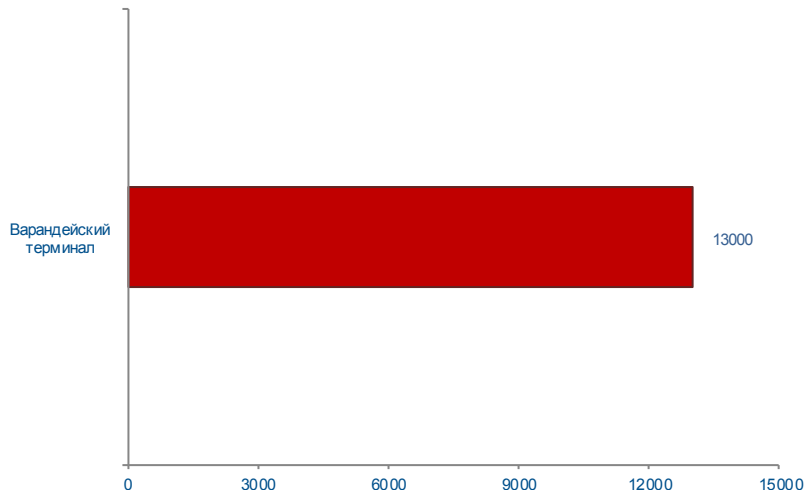


Структура сделок

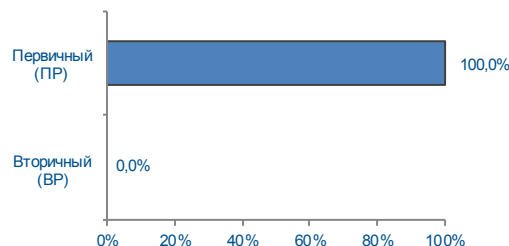
	17 - 21 ноября 2014 г	Всего с начала месяца	Всего с начала года
Объем торгов, тонн	13000	13000	648500
Количество сделок, ед.	1	1	58



Объем торгов на базисах (рейтинг-15), тонн



Структура рынка



УУН Уса



УУН Киенгоп



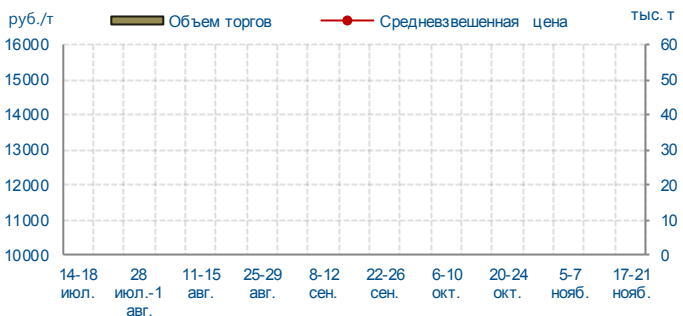
Верхневолжскнефтепровод 1



Верхневолжскнефтепровод 2



Востокнефтепровод



Черномортранснефть 1

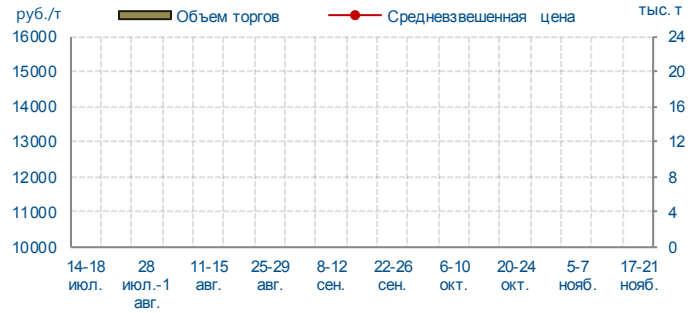




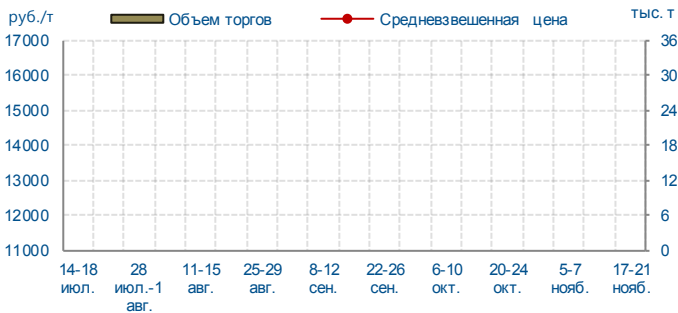
Черномортранснефть 2



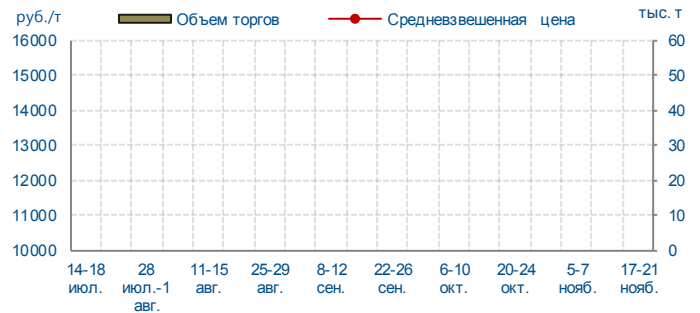
Черномортранснефть 3



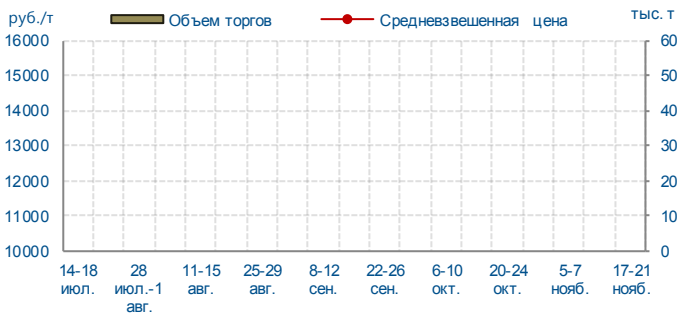
Черномортранснефть 4



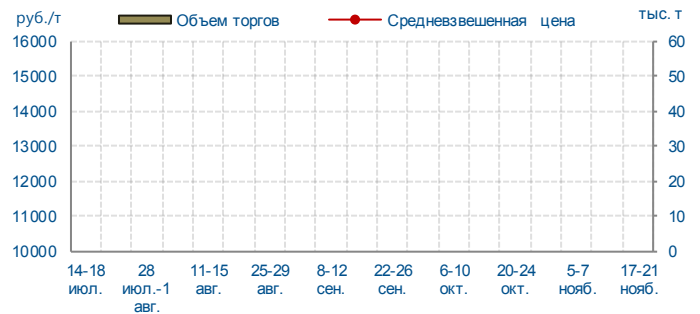
Уралсибнефтепровод 1



Уралсибнефтепровод 2



Сибнефтепровод



Варандейский терминал



Итоги биржевых торгов

Базис	Способ поставки	Сегмент рынка	MIN предл., руб./т	MAX спрос, руб./т	Сделки						
					Кол-во, ед.	Объем, тонн	Средневзвешенная цена			MIN цена, руб./т	MAX цена, руб./т
							руб./т	руб./т	+/-		
Варандейский терминал	труба	ПР	11320	11320	1	13000	11320	11320	-	11320	11320
		ВР	-	-	0	-	-	-	-	-	-