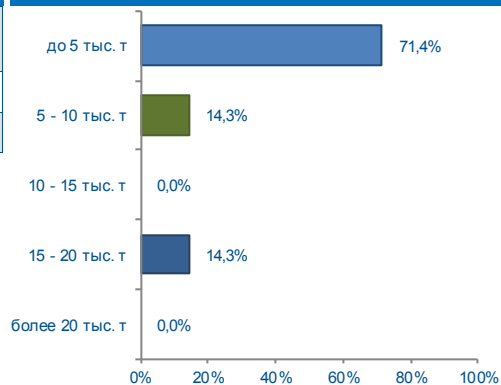


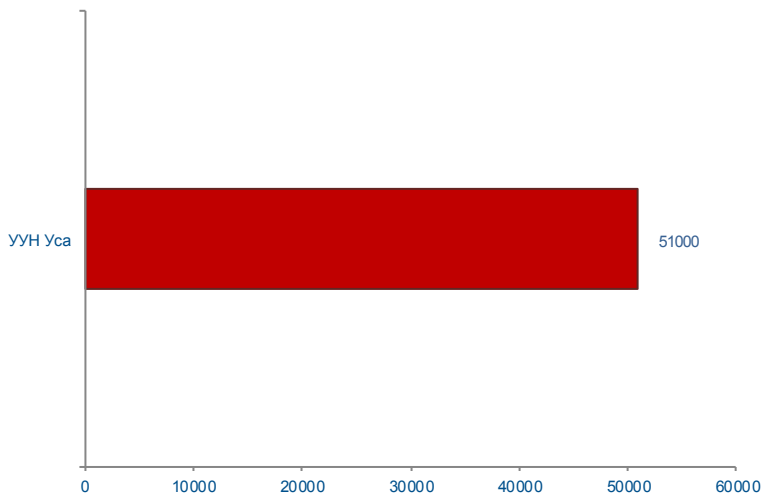


	25 - 29 августа 2014 г	Всего с начала месяца	Всего с начала года
Объем торгов, тонн	51000	61500	527500
Количество сделок, ед.	7	8	48

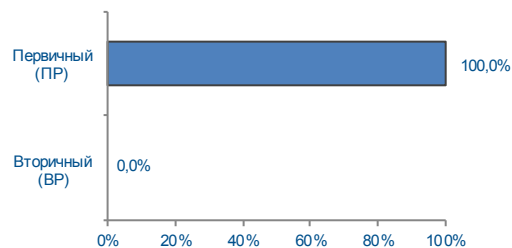
Структура сделок



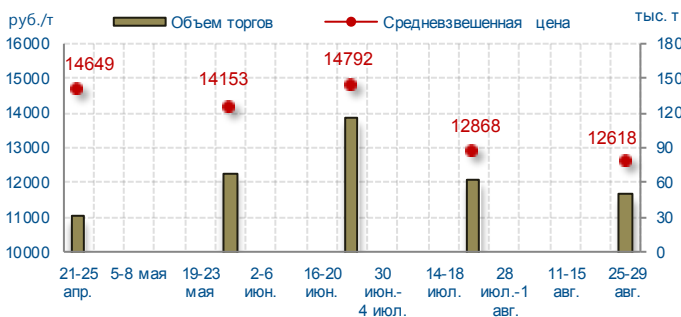
Объем торгов на базисах (рейтинг-15), тонн



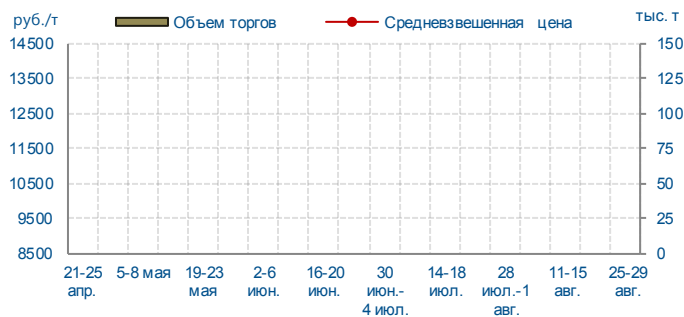
Структура рынка



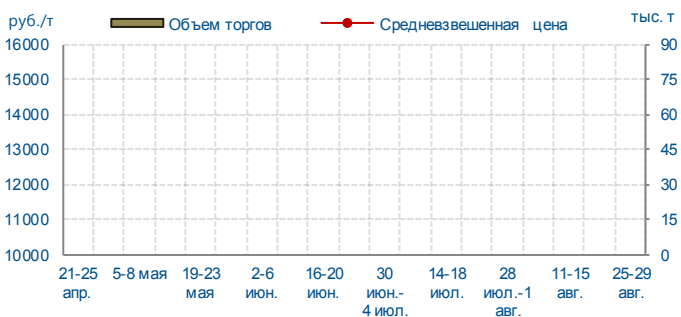
УУН Уса



УУН Киенгоп



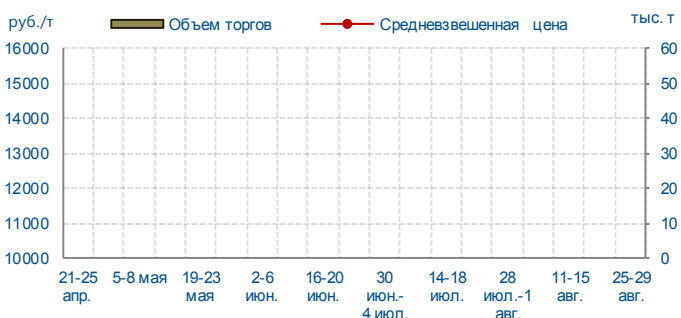
Верхневолжскнефтепровод 1



Верхневолжскнефтепровод 2



Востокнефтепровод

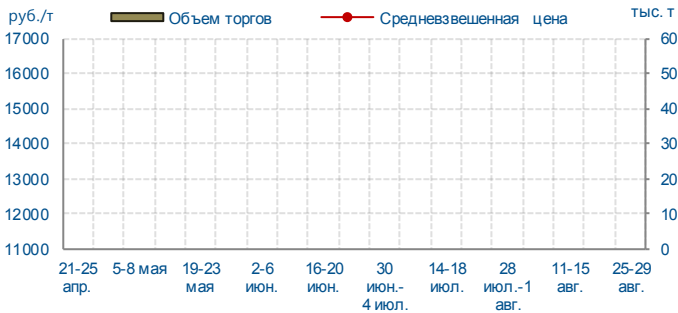


Черномортранснефть 1

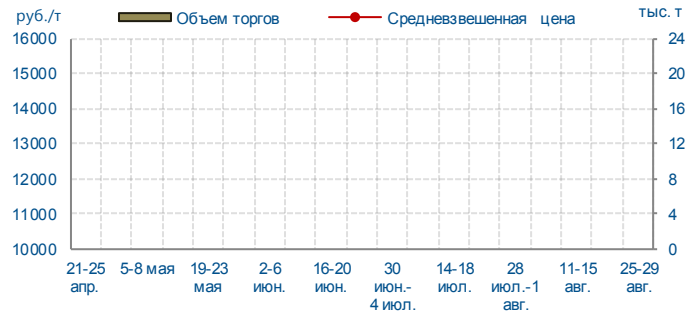




Черномортранснефть 2



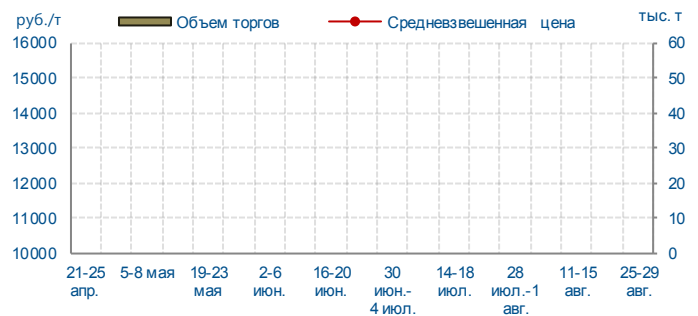
Черномортранснефть 3



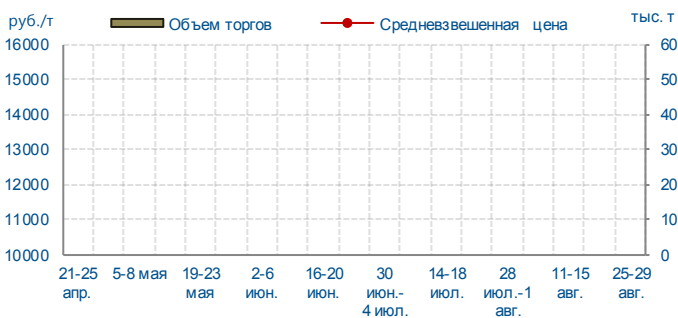
Черномортранснефть 4



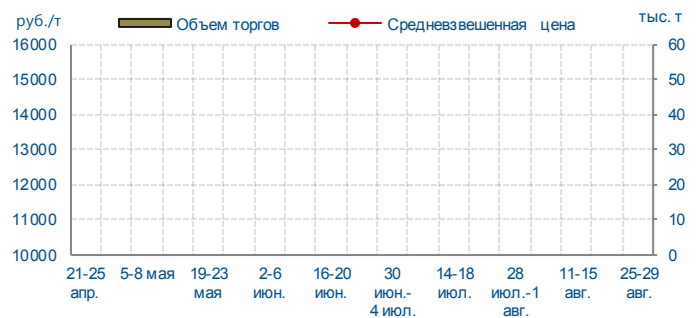
Уралсибнефтепровод 1



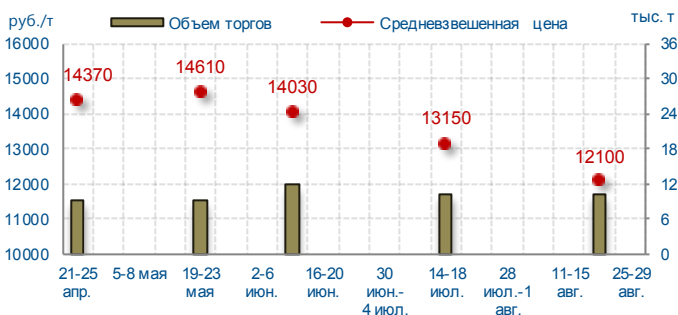
Уралсибнефтепровод 2



Сибнефтепровод



Варандейский терминал



Итоги биржевых торгов

Базис	Способ поставки	Сегмент рынка	MIN предл., руб./т	MAX спрос, руб./т	Сделки						
					Кол-во, ед.	Объем, тонн	Средневзвешенная цена			MIN цена, руб./т	MAX цена, руб./т
							руб./т	руб./т	+/-		
УУН-НПС Уса СИКН №391	труба	ПР	12600	12630	7	51000	12618	12618	-	12600	12630
		ВР	-	-	0	-	-	-	-	-	-