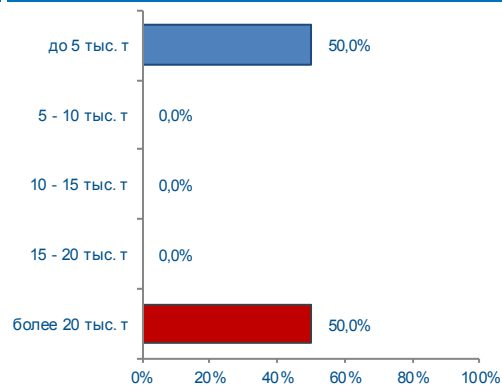
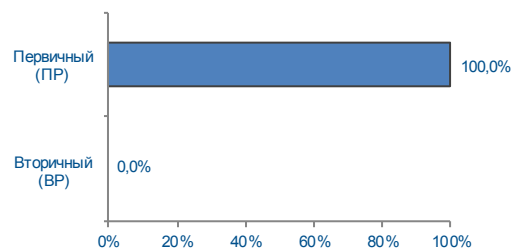




Структура договоров

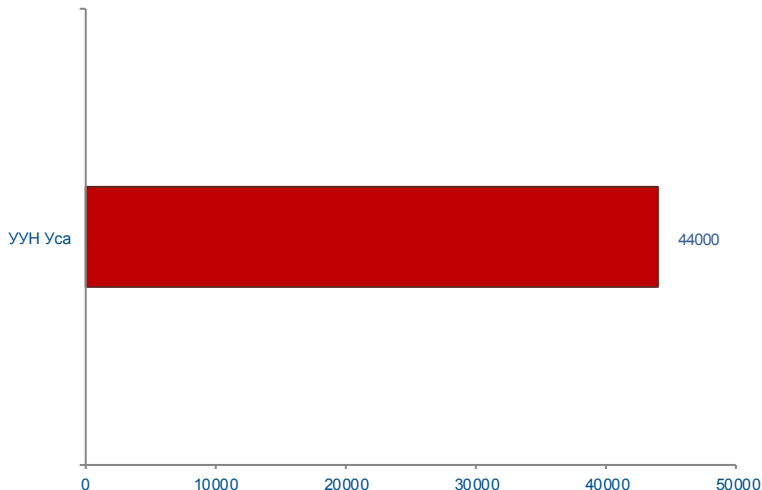


Структура рынка



	24 - 28 августа 2015 г	Всего с начала месяца	Всего с начала года
Объем торгов, тонн	44000	62000	486500
Количество сделок, ед.	2	3	34

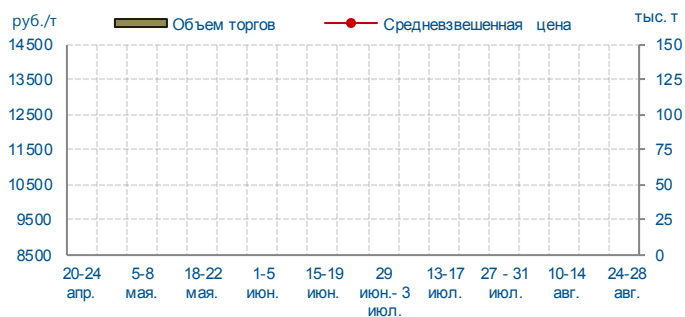
Объем торгов на базисах (рейтинг-15), тонн



УУН Уса



УУН Киенгоп



Верхневолжскнефтепровод 1



Верхневолжскнефтепровод 2



Востокнефтепровод



Черномортранснефть 1

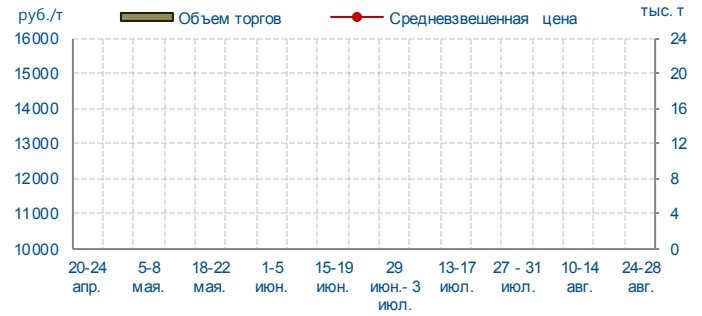




Черномортранснефть 2



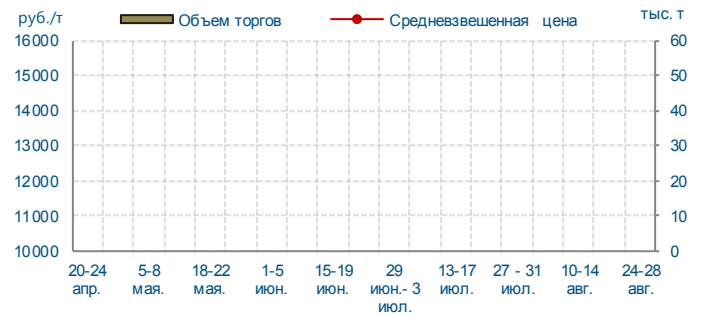
Черномортранснефть 3



Черномортранснефть 4



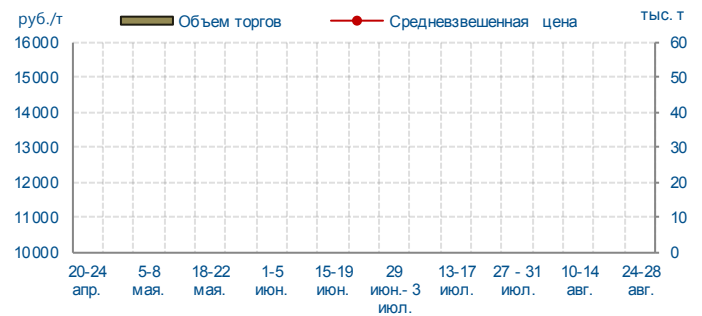
Уралсибнефтепровод 1



Уралсибнефтепровод 2



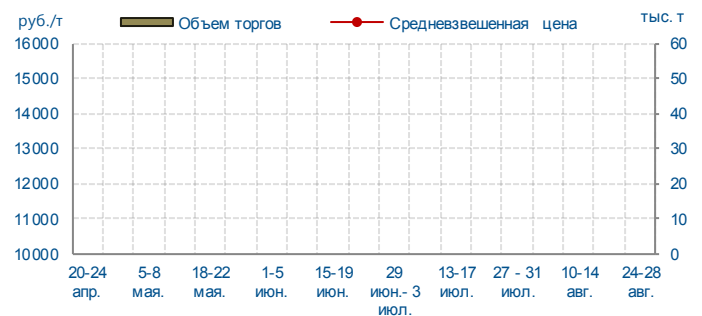
Сибнефтепровод



Варандейский терминал



УУН Южный Балык



Итоги биржевых торгов

Базис	Способ поставки	Сегмент рынка	MIN предл., руб./т	MAX спрос, руб./т	Договора						
					Кол-во, ед.	Объем, тонн	Средневзвешенная цена			MIN цена, руб./т	MAX цена, руб./т
							руб./т	руб./т	+/-		
УУН Уса	труба	ПР	12850	13200	2	44000	12950	12950	-	12950	12950
		ВР	-		0	-	-				