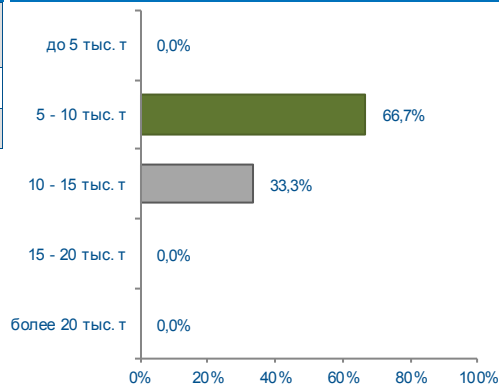
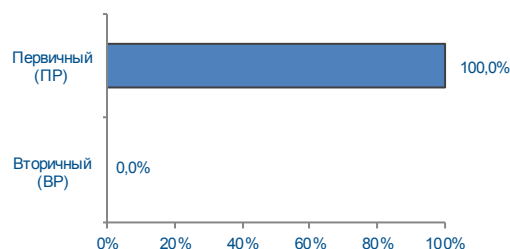




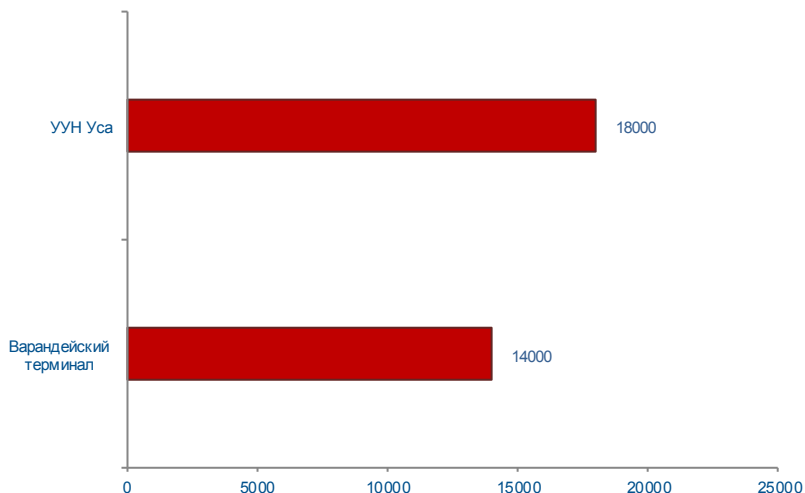
Структура сделок



Структура рынка



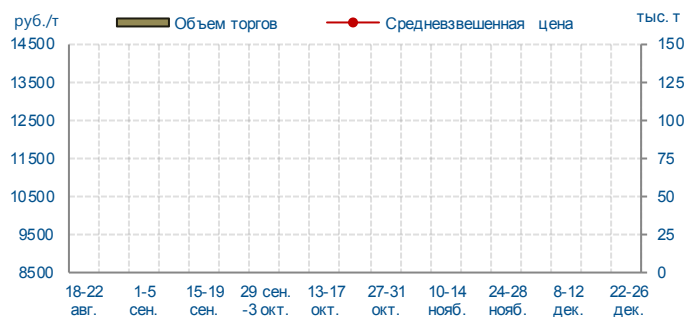
Объем торгов на базисах (рейтинг-15), тонн



УУН Уса



УУН Киенгоп



Верхневолжскнефтепровод 1



Верхневолжскнефтепровод 2



Востокнефтепровод



Черномортранснефть 1





Черномортранснефть 2



Черномортранснефть 3



Черномортранснефть 4



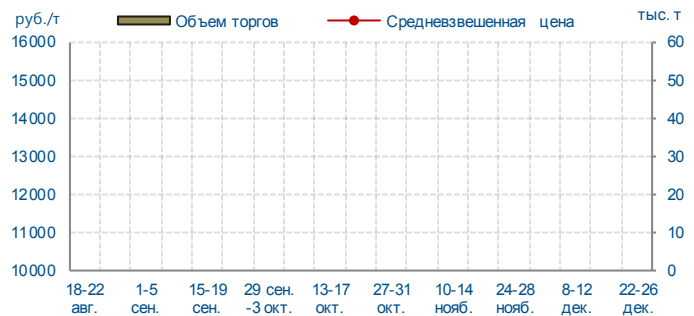
Уралсибнефтепровод 1



Уралсибнефтепровод 2



Сибнефтепровод



Варандейский терминал



УУН Южный Балык



Итоги биржевых торгов

Базис	Способ поставки	Сегмент рынка	MIN предл., руб./т	MAX спрос, руб./т	Сделки						
					Кол-во, ед.	Объем, тонн	Средневзвешенная цена			MIN цена, руб./т	MAX цена, руб./т
							руб./т	руб./т	+/-		
Варандейский терминал	труба	ПР	9520	9520	1	14000	9520	9520	-	9520	9520
		ВР	-	9520	0	-	-	9520	-	-	-
УУН Уса	труба	ПР	13000	14600	2	18000	13556	13556	-	13000	14000
		ВР	-	-	0	-	-	13556	-	-	-
УУН Южный Балык СИКН № 808	труба	ПР	13800	-	0	-	-	-	-	-	-
		ВР	-	-	0	-	-	-	-	-	-