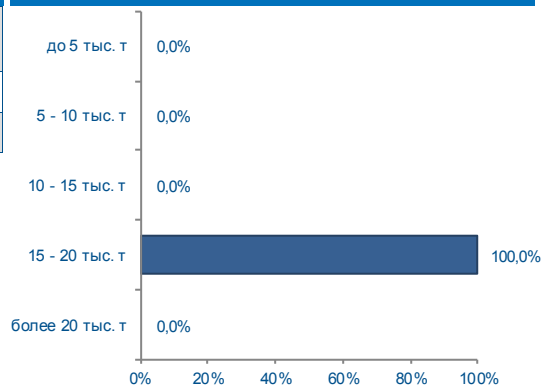


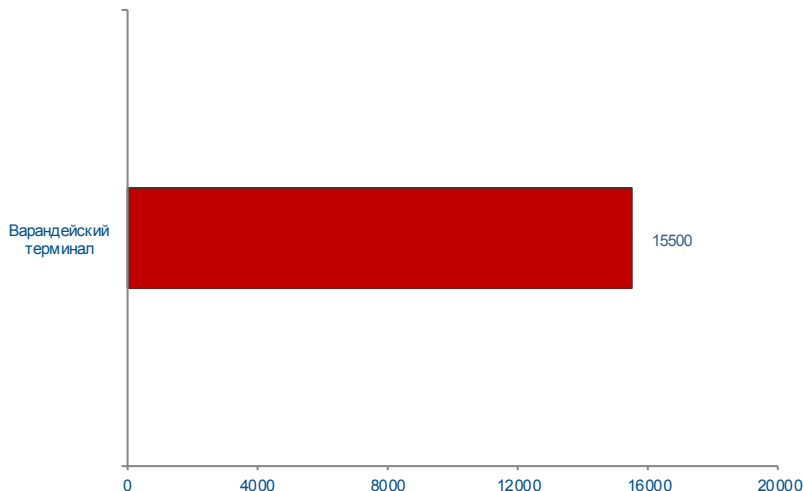


## Структура сделок

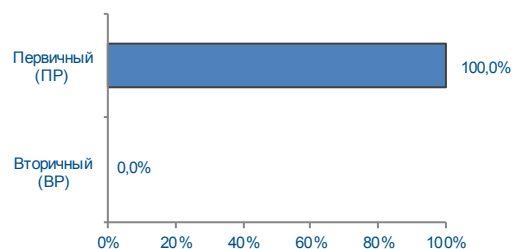
	16 - 20 февраля 2015 г	Всего с начала месяца	Всего с начала года
Объем торгов, тонн	15500	15500	85500
Количество сделок, ед.	1	1	6



Объем торгов на базисах (рейтинг-15), тонн



## Структура рынка



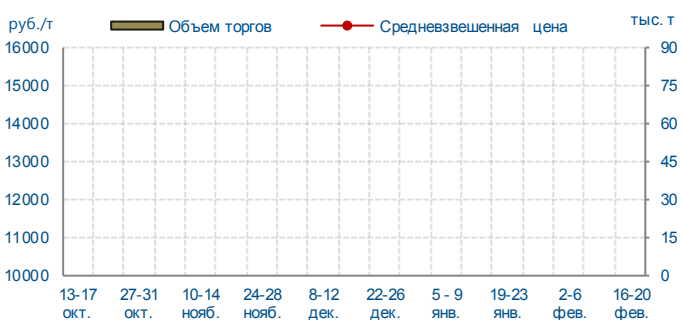
### УУН Уса



### УУН Киенгоп



### Верхневолжскнефтепровод 1



### Верхневолжскнефтепровод 2



### Востокнефтепровод



### Черномортранснефть 1





## Черномортранснефть 2



## Черномортранснефть 3



## Черномортранснефть 4



## Уралсибнефтепровод 1



## Уралсибнефтепровод 2



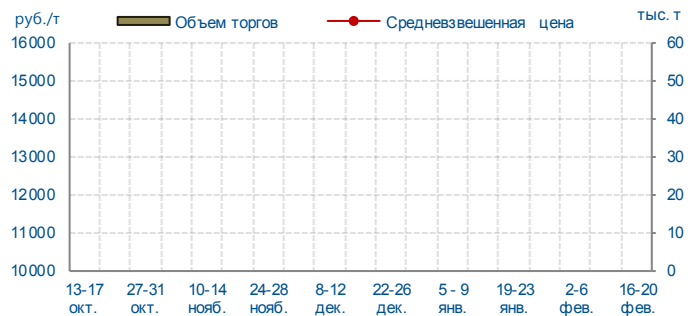
## Сибнефтепровод



## Варандейский терминал



## УУН Южный Балык



## Итоги биржевых торгов

Базис	Способ поставки	Сегмент рынка	MIN предл., руб./т	MAX спрос, руб./т	Сделки						
					Кол-во, ед.	Объем, тонн	Средневзвешенная цена			MIN цена, руб./т	MAX цена, руб./т
							руб./т	руб./т	+/-		
Варандейский терминал	труба	ПР	18300	18300	1	15500	18300	18300	-	18300	18300
		ВР	-		0	-	-				
УУН Уса	труба	ПР	20600	-	0	-	-	-	-	-	-
		ВР	-		0	-	-				