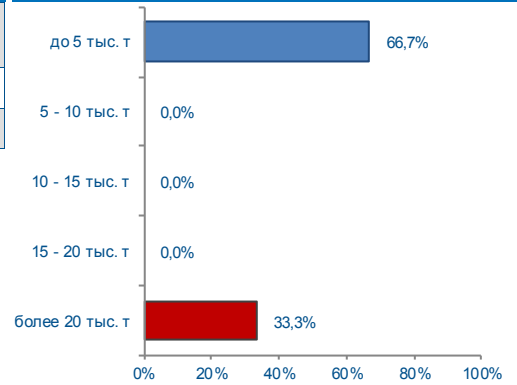
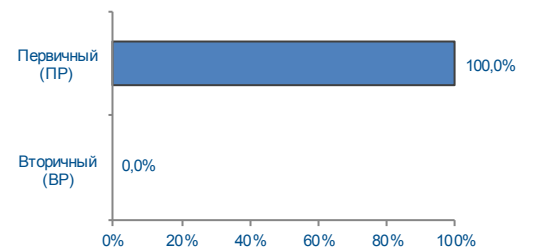




Структура сделок

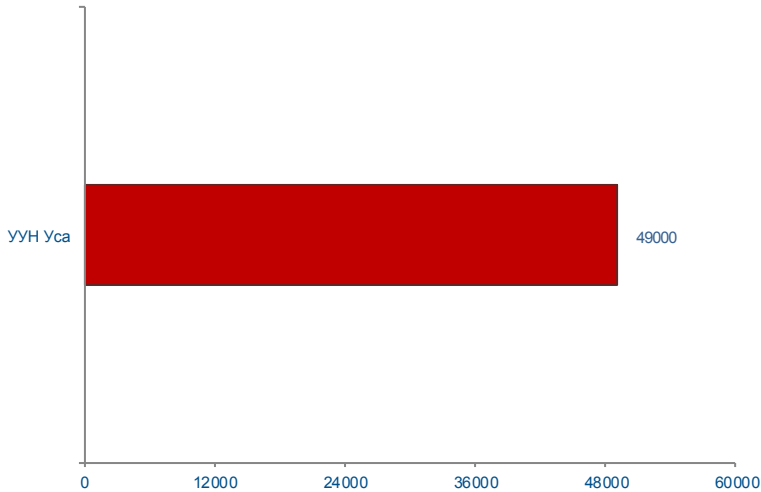


Структура рынка

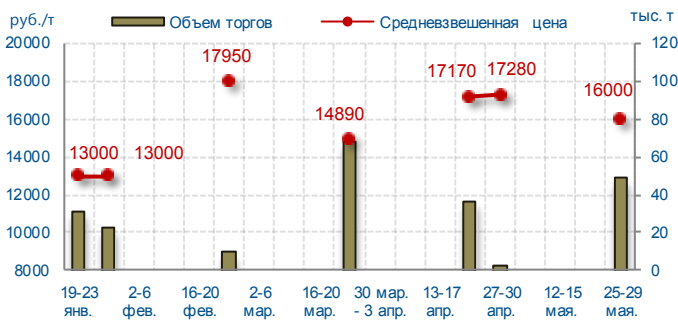


	25 - 29 мая 2015 г	Всего с начала месяца	Всего с начала года
Объем торгов, тонн	49000	63500	300000
Количество сделок, ед.	3	7	26

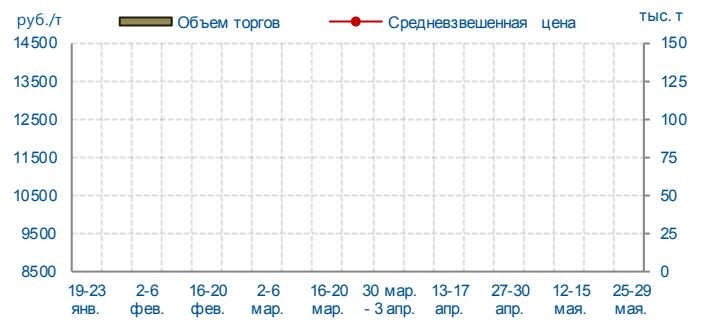
Объем торгов на базисах (рейтинг-15), тонн



УУН Уса



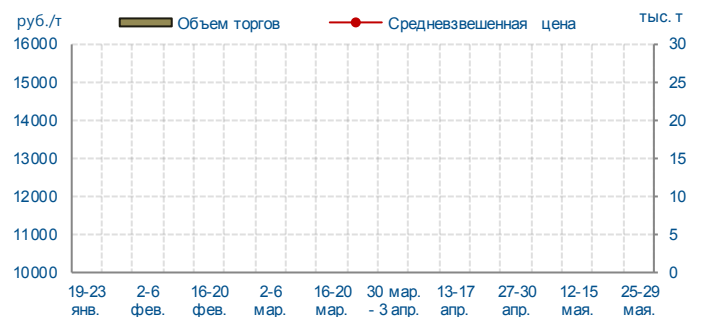
УУН Киенгоп



Верхневолжскнефтепровод 1



Верхневолжскнефтепровод 2



Востокнефтепровод



Черномортранснефть 1





Черномортранснефть 2



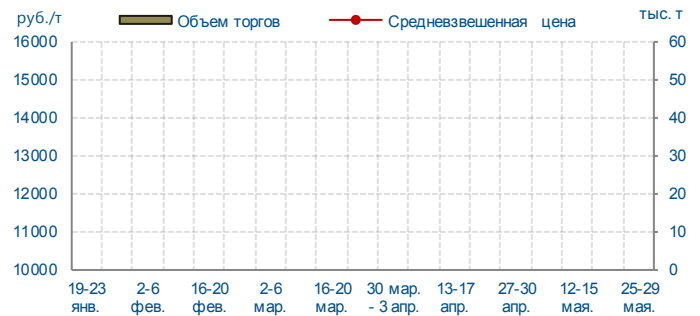
Черномортранснефть 3



Черномортранснефть 4



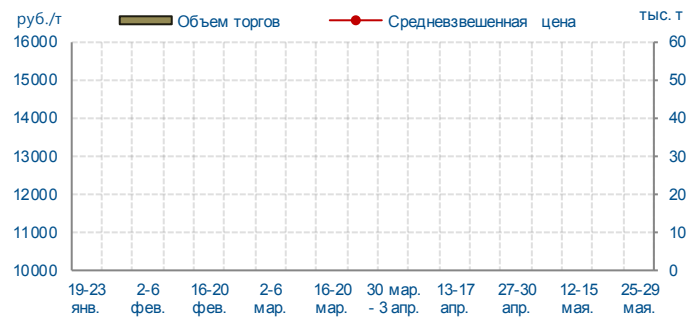
Уралсибнефтепровод 1



Уралсибнефтепровод 2



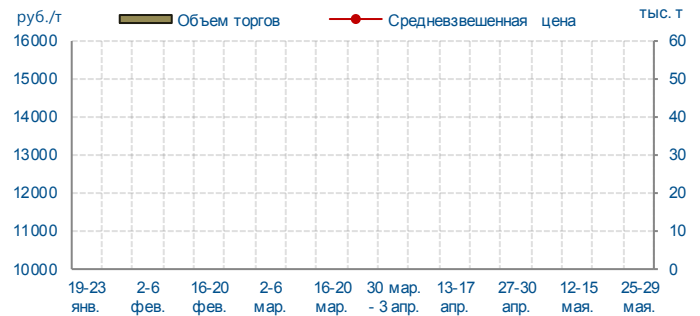
Сибнефтепровод



Варандейский терминал



УУН Южный Балык



Итоги биржевых торгов

Базис	Способ поставки	Сегмент рынка	MIN предл., руб./т	MAX спрос, руб./т	Сделки						
					Кол-во, ед.	Объем, тонн	Средневзвешенная цена			MIN цена, руб./т	MAX цена, руб./т
							руб./т	руб./т	+/-		
УУН Уса	труба	ПР	15900	16000	3	49000	16000	16000	-	16000	16000
		ВР	-	-	0	-	-	-	-	-	-