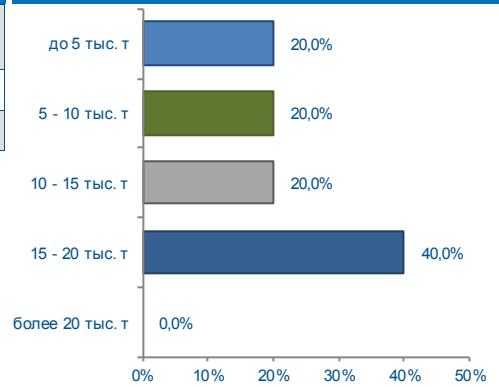
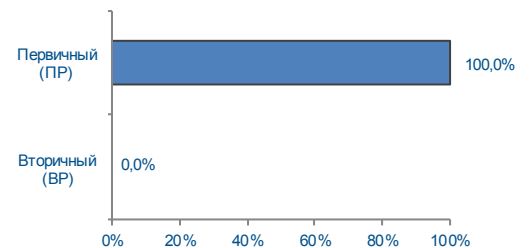




Структура сделок

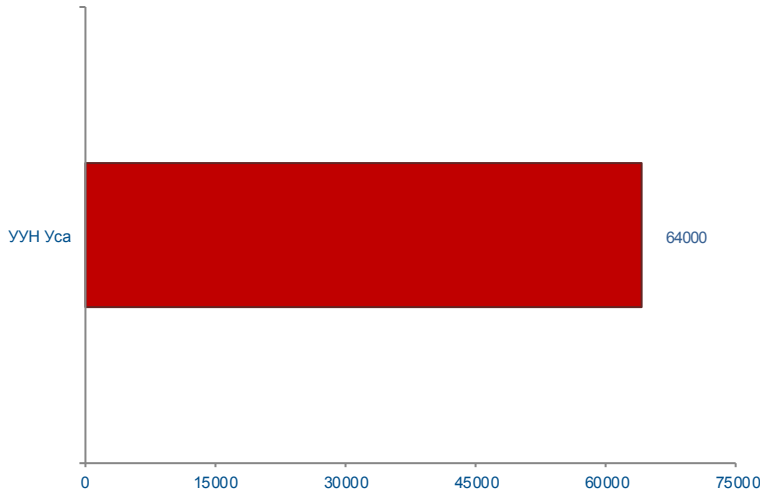


Структура рынка



	21 - 25 июля 2014 г	Всего с начала месяца	Всего с начала года
Объем торгов, тонн	64000	74500	466000
Количество сделок, ед.	5	6	40

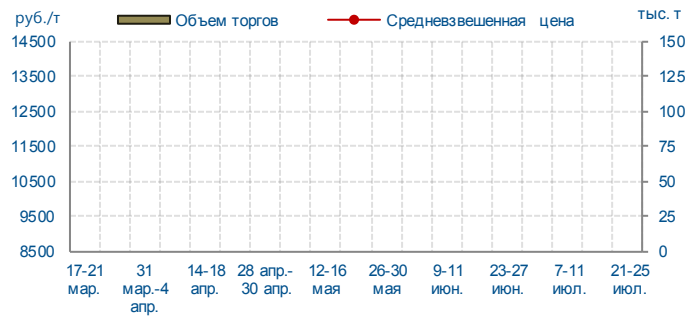
Объем торгов на базисах (рейтинг-15), тонн



УУН Уса



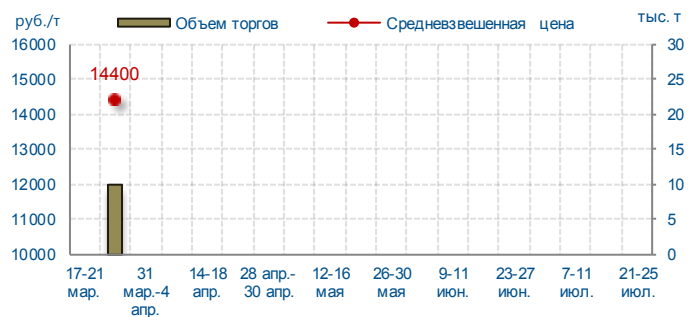
УУН Киенгоп



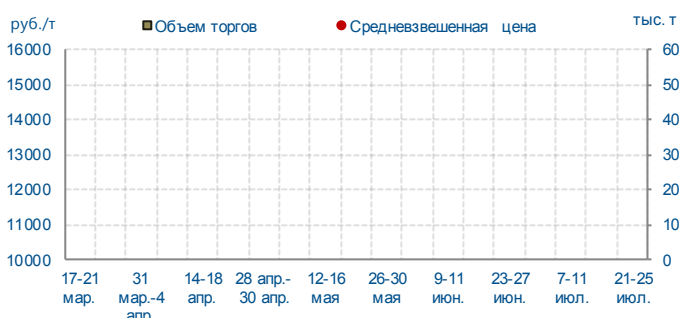
Верхневолжскнефтепровод 1



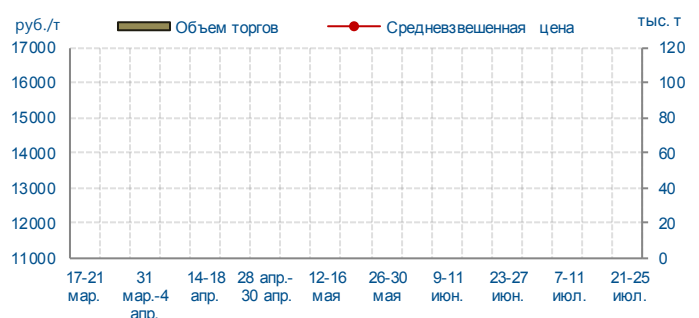
Верхневолжскнефтепровод 2



Востокнефтепровод

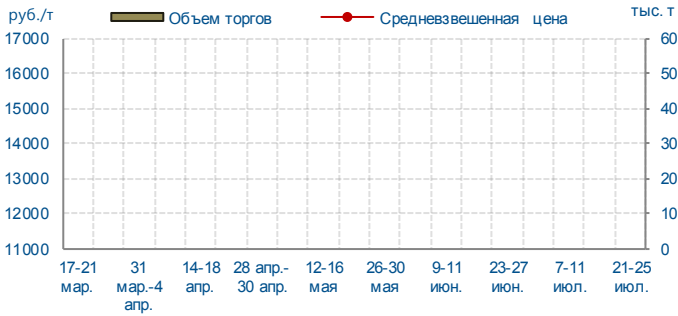


Черномортранснефть 1

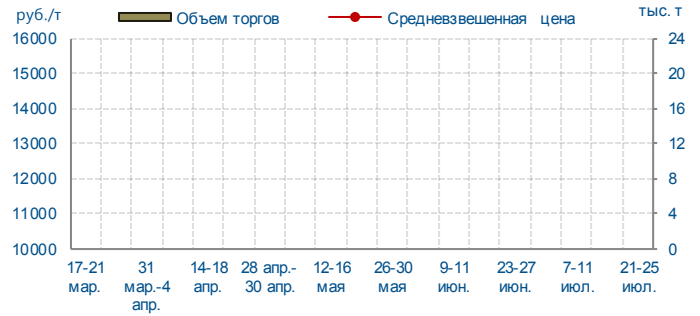




Черномортранснефть 2



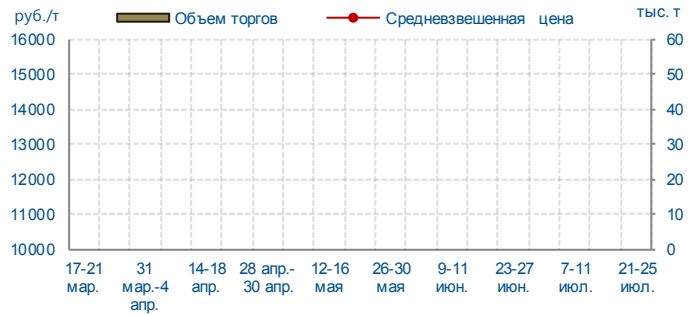
Черномортранснефть 3



Черномортранснефть 4



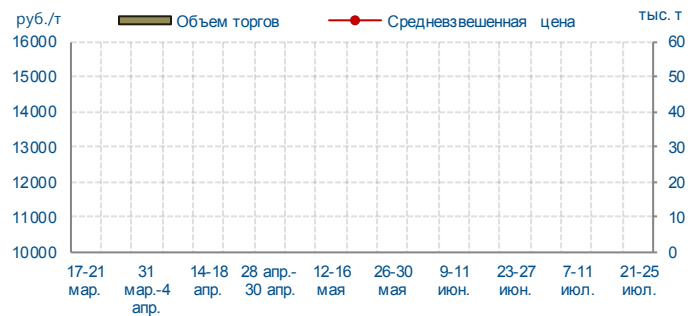
Уралсибнефтепровод 1



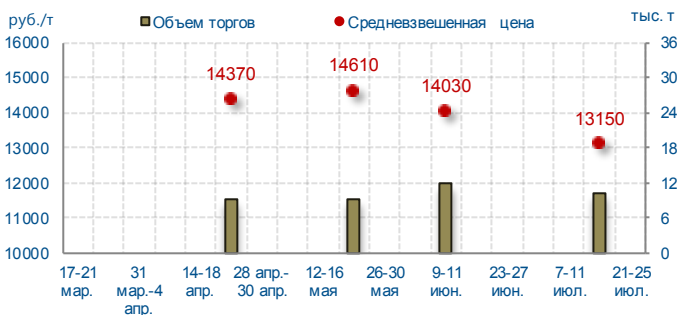
Уралсибнефтепровод 2



Сибнефтепровод



Варандейский терминал



Итоги биржевых торгов

Базис	Способ поставки	Сегмент рынка	MIN предл., руб./т	MAX спрос, руб./т	Сделки						
					Кол-во, ед.	Объем, тонн	Средневзвешенная цена			MIN цена, руб./т	MAX цена, руб./т
							руб./т	руб./т	+/-		
УУН-НПС Уса СИКН №391	труба	ПР	12800	12930	5	64000	12868	12868	-	12800	12930
		ВР	-	-	0	-	-	-	-	-	-