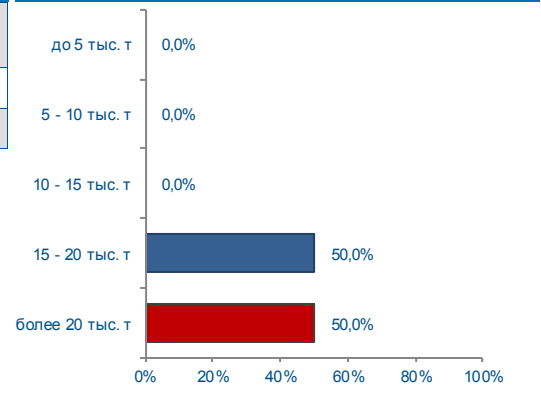


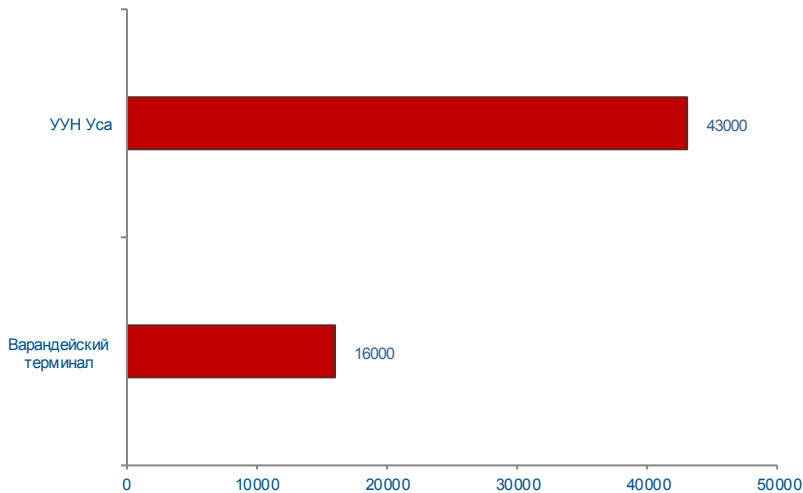


Структура сделок

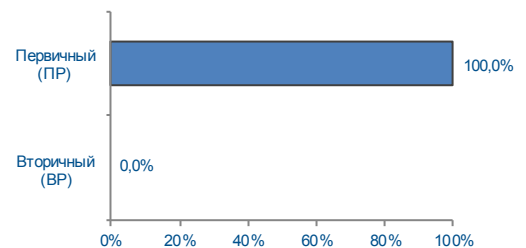
	22 - 26 июня 2015 г	Всего с начала месяца	Всего с начала года
Объем торгов, тонн	59000	59000	359000
Количество сделок, ед.	2	2	28



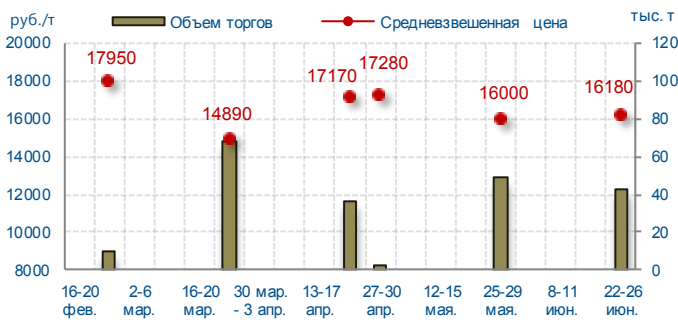
Объем торгов на базисах (рейтинг-15), тонн



Структура рынка



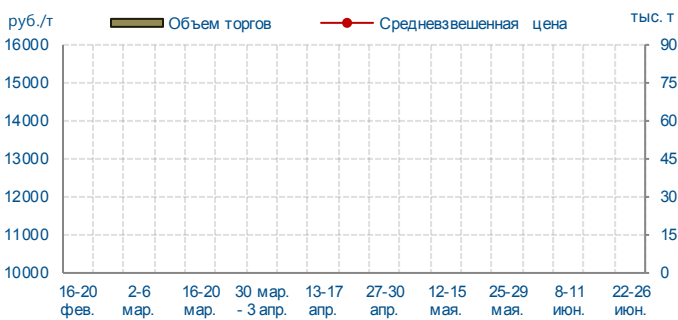
УУН Уса



УУН Киенгоп



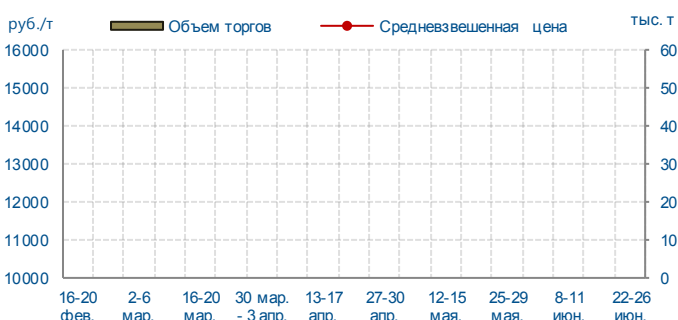
Верхневолжскнефтепровод 1



Верхневолжскнефтепровод 2



Востокнефтепровод



Черномортранснефть 1

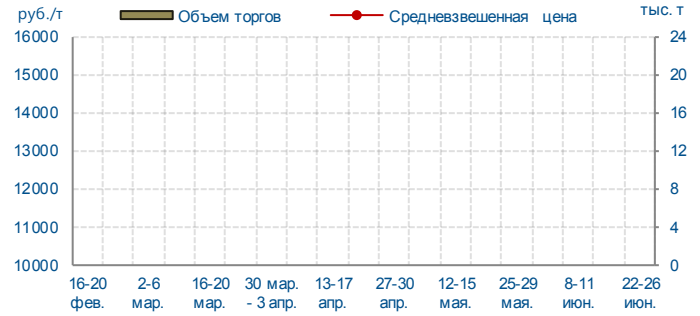




Черномортранснефть 2



Черномортранснефть 3



Черномортранснефть 4



Уралсибнефтепровод 1



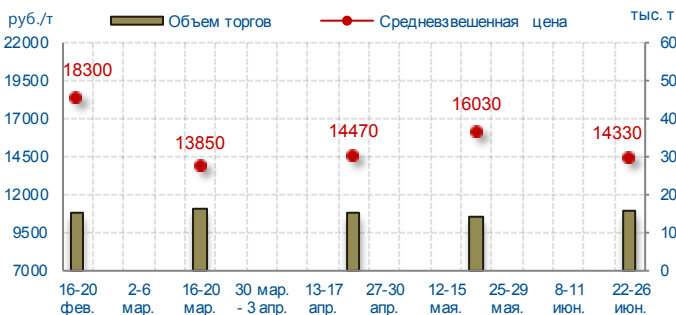
Уралсибнефтепровод 2



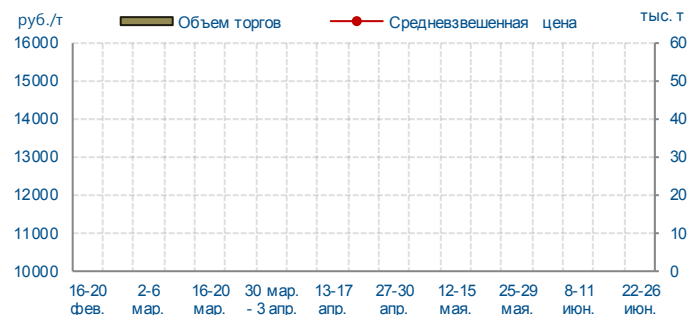
Сибнефтепровод



Варандейский терминал



УУН Южный Балык



Итоги биржевых торгов

Базис	Способ поставки	Сегмент рынка	MIN предл., руб./т	MAX спрос, руб./т	Сделки						
					Кол-во, ед.	Объем, тонн	Средневзвешенная цена			MIN цена, руб./т	MAX цена, руб./т
							руб./т	руб./т	+/-		
Варандейский терминал	труба	ПР	14330	14330	1	16000	14330	14330	-	14330	14330
		ВР	-	14330	0	-	-	14330	-	-	-
УУН Уса	труба	ПР	15550	16180	1	43000	16180	16180	-	16180	16180
		ВР	-	16180	0	-	-	16180	-	-	-
УУН Южный Балык СИКН № 808	труба	ПР	16700	-	0	-	-	-	-	-	-
		ВР	-	-	0	-	-	-	-	-	-