



Изложенный материал представляет точку зрения автора и может не совпадать с позицией биржи

**Представляем Вашему вниманию  
информационный обзор  
«Ценовые индикаторы российского рынка нефти»,  
подготовленный для подписчиков СПБМТСБ  
независимым агентством ООО "НААНС-МЕДИА"**

Публикуемые в информационных изданиях ЗАО «СПБМТСБ» мнения и высказывания лиц, не являющихся сотрудниками ЗАО «СПБМТСБ», представляют собой их экспертную точку зрения, которая не является официальной позицией Биржи по затронутым вопросам.

Просим представителей СМИ и аналитиков обращать внимание на источник информации, корректно его цитировать, а также учитывать размещаемые в изданиях Биржи оговорки относительно ответственности Биржи за те или иные публикуемые материалы.



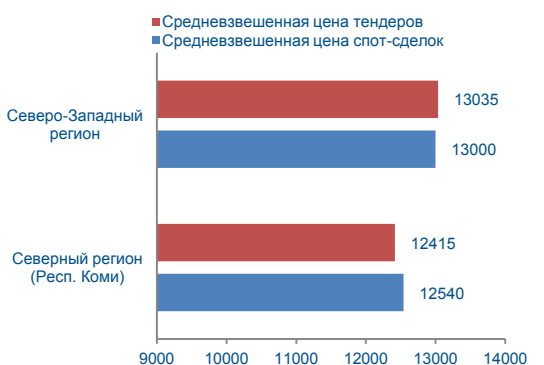
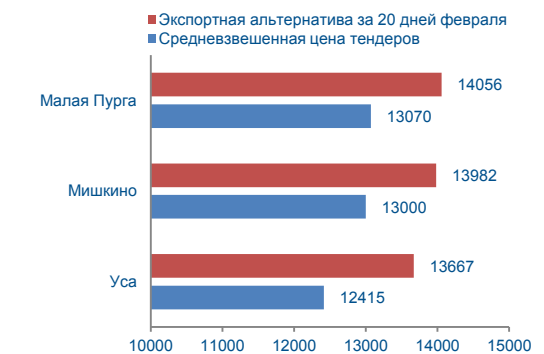
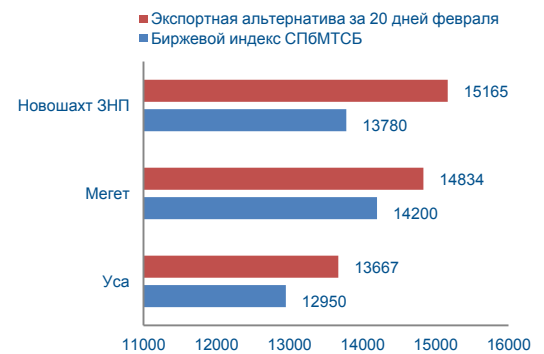
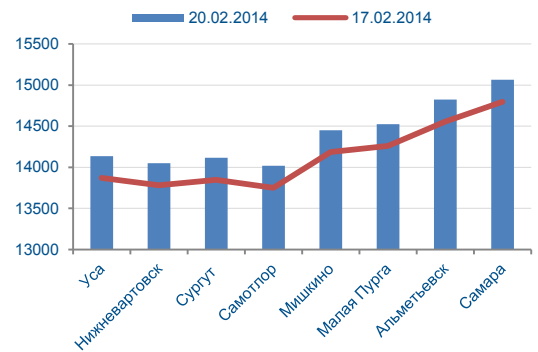
Изложенный материал представляет точку зрения автора и может не совпадать с позицией биржи



Автор  
 Тамара Сафонова  
 Генеральный директор  
 Независимого аналитического агентства  
 нефтегазового сектора ООО «НААНС-МЕДИА»  
 Тел. +7 (495) 721 92 10  
 Моб. +7 (925) 518 08 23  
 e-mail: [safonovaty@naans-media.ru](mailto:safonovaty@naans-media.ru)

## Цена российской нефти на узлах учета производителей, в рублях за тонну, с НДС

Наименование базиса поставки	Номер спецификации	Цена, рассчитанная по формуле на основе индексов сопоставимых зарубежных рынков		
		за 17 фев 2014*)	за 20 фев 2014*)	+/-
Респ. Коми				
Уса	UFCA02006	13871	14134	+263
Зап. Сибирь				
Нижневартовск	UFCA2001	13781	14050	+269
Сургут	UFCA02004	13847	14116	+269
Самотлор	UFCA02005	13749	14018	+269
Северо-Запад				
Мишкино	UFCA02018	14186	14449	+263
Малая Пурга	UFCA02019	14261	14524	+263
Альметьевск	UFCA02022	14555	14824	+269
Поволжье				
Самара	UFCA02030	14796	15065	+269



\*) с учетом таможенной пошлины за март 2014 года

## Биржевые индексы ЗАО "СПБМТСБ" в январе по февральским контрактам

Базисы поставки	Биржевой индекс СПБМТСБ	Экспортная альтернатива за 20 дней февраля **)	+/-
Уса	12950	13667	+717
Мегет	14200	14834	+634
Новошахтинский ЗНП	13780	15165	+1385

\*\*) средневзвешенное значение экспортной альтернативы за 20 дней февраля с учетом таможенной пошлины за февраль

## Индексы внебиржевого рынка в январе по февральским контрактам

Регионы	Средневзвешенная цена тендеров	Экспортная альтернатива за 20 дней февраля **)	+/-
Уса	12415	13667	+1252
Мишкино	13000	13982	+982
Малая Пурга	13070	14056	+986

## Индексы внебиржевого рынка в январе по февральским контрактам

Регионы	Средневзвешенная цена спот-сделок	Средневзвешенная цена тендеров	+/-
Северный (Респ. Коми)	12540	12415	-125
Западная Сибирь	13300		
Центральная Сибирь	13550		
Северо-Запад	13000	13035	+35
Поволжье	13050		

Публикуемые в информационных изданиях ЗАО «СПБМТСБ» мнения и высказывания лиц, не являющихся сотрудниками ЗАО «СПБМТСБ», представляют собой их экспертную точку зрения, которая не является официальной позицией Биржи по затронутым вопросам.

Просим представителей СМИ и аналитиков обращать внимание на источник информации, корректно его цитировать, а также учитывать размещаемые в изданиях Биржи оговорки относительно ответственности Биржи за те или иные публикуемые материалы.



Изложенный материал представляет точку зрения автора и может не совпадать с позицией биржи

## Торги на площадке ЗАО "СПБМТСБ"

На бирже ЗАО "СПБМТСБ" 21 февраля было выставлено 20 тыс тонн нефти из ресурсов СК "Русвьетпетро" по первоначальной цене 14800 руб/т на базисе Уса. При этом цена лучшего предложения составила 14500 руб/т. Однако партия не была приобретена покупателями на фоне снижения цены нефтяных фьючерсов эталонной нефти в течение торгового дня. В январе компания реализовала на биржевой площадке 5 тыс. тонн по цене 12950 руб/т.

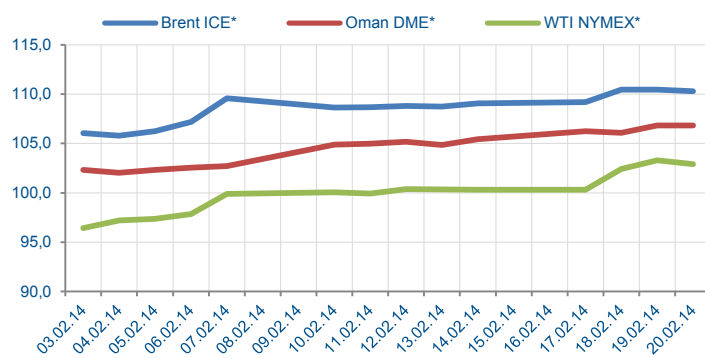
## Индекс экспортной альтернативы возрос более, чем на 1000 руб/т по сравнению с январем

С учетом цены эталонной нефти и ослабления курса рубля к доллару индекс экспортной альтернативы повысился по сравнению с предыдущим месяцем на 1070 рублей. Так, по данным за 22.01.2014 индекс экспортной альтернативы на базисах Мишкино и Малая Пурга составлял 13379-13453 руб/т. В феврале по данным за 20.02.2014 индекс достиг уровня 14449-14524 руб/т.

## Индексы биржевых и внебиржевых сделок на зарубежных рынках, \$/барр

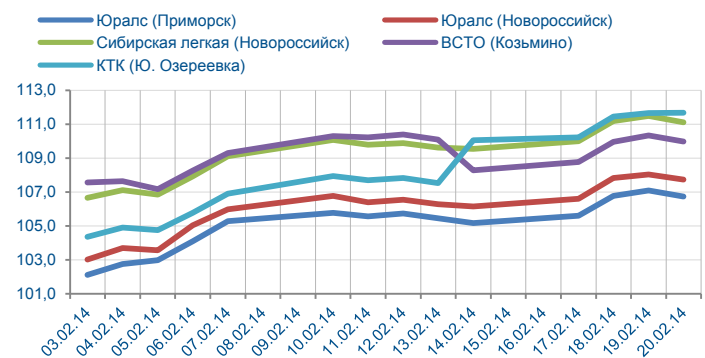
Сорт нефти	19.02.2014	20.02.2014	+/-
DME Oman Crude	106,83	106,82	-0,01
ICE Brent BINDEX	109,80	110,47	+0,67
ICE Brent Settlement Price	110,47	110,30	-0,17
ICE Brent BWAVE	110,44	110,08	-0,36
ЮРАЛС (Приморск)	107,11	106,73	-0,38
ЮРАЛС (Новороссийск)	108,04	107,74	-0,30
КТК (Ю. Озереевка)	109,46	109,15	-0,31

## Изменение цен эталонных сортов нефти в феврале 2014 года, в \$/барр



\* официальная расчетная цена (official settlement)

## Изменение цен российских сортов нефти в феврале 2014 года, в \$/барр



## Тендер Роснефти

Торговая активность на спотовом рынке началась еще в пятницу, однако заявленные на рынке цены в диапазоне 14500-14900 руб/т оказались завышенными для покупателей. В понедельник 24 февраля состоится тендер Роснефти, на котором будут установлены ценовые ориентиры для начала продаж партий нефти с поставкой в марте 2014 года.

## Снижение объемов закупки сырья

На фоне сложившихся высоких цен многие НПЗ планируют сократить объем закупки по мартовским контрактам при условии, если ситуация не изменится в течение торговой недели. Малосернистая нефть СП "Волгодеминойл", продаваемая по ценовой формуле, не была приобретена 21 февраля и будет повторно выставлена на тендер.

## Международные события и динамика мировых цен на нефть

На прошедшей неделе европейская нефть Brent и ближневосточный сорт Дубай отыгрывали представленные банком HSBC данные по индексу деловой активности в производственном секторе Китая в феврале, а именно, крайне негативную реакцию рынка, которая последовала за падением макроэкономического показателя в отчетный период до 48,3 пункта - минимальной отметкой за последние 7 месяцев.

Усилили отрицательную динамику Brent, предварительные данные о падении сводного индекса менеджеров закупок (PMI) по 18 странам еврозоны в феврале до 52,7 пункта. Вместе с тем, сохраняющиеся геополитические риски в Африке и Венесуэле частично компенсировали негативные последствия для рынка нефти, вызванные слабой макроэкономической отчетностью.

## Результаты торгов нефтью на международных биржах

На торговой площадке ICE средневзвешенная стоимость апрельского фьючерса на поставку североморской нефти Brent снизилась на -0,36 \$/bbl (-0,3 %), достигнув 110,08 \$/bbl. Расчетная цена европейского маркера зафиксирована на значении 110,3 \$/bbl, дисконт к предыдущему дню составил -0,17 \$/bbl (-0,2 %).

Расчетная стоимость барреля ближневосточной нефти Оман по фьючерсному контракту с отгрузкой в апреле на дубайской товарной бирже провела незначительную корректировку в сторону понижения: 106,82 \$/bbl (-0,01 \$/bbl). Эталонный сорт Дубай, потеряв -0,05 \$/bbl, укрепился на отметке 106,8 \$/bbl.

Публикуемые в информационных изданиях ЗАО «СПБМТСБ» мнения и высказывания лиц, не являющихся сотрудниками ЗАО «СПБМТСБ», представляют собой их экспертную точку зрения, которая не является официальной позицией Биржи по затронутым вопросам.

Просим представителей СМИ и аналитиков обращать внимание на источник информации, корректно его цитировать, а также учитывать размещаемые в изданиях Биржи оговорки относительно ответственности Биржи за те или иные публикуемые материалы.