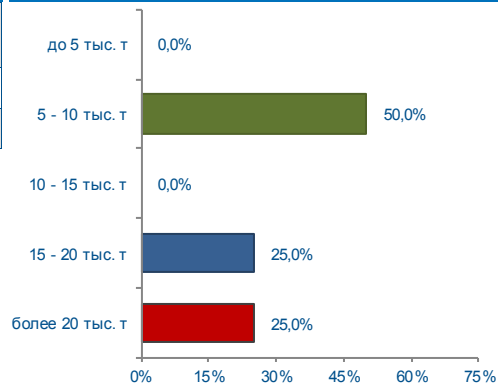
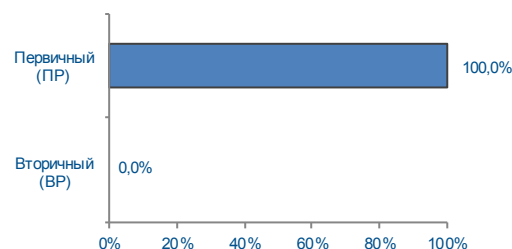




Структура сделок

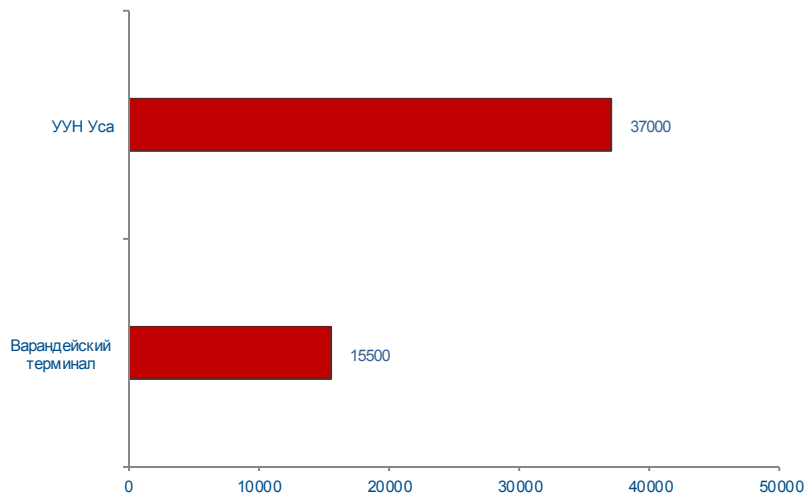


Структура рынка



	20 - 24 апреля 2015 г	Всего с начала месяца	Всего с начала года
Объем торгов, тонн	52500	52500	233500
Количество сделок, ед.	4	4	18

Объем торгов на базисах (рейтинг-15), тонн



УУН Уса



УУН Киенгоп



Верхневолжскнефтепровод 1



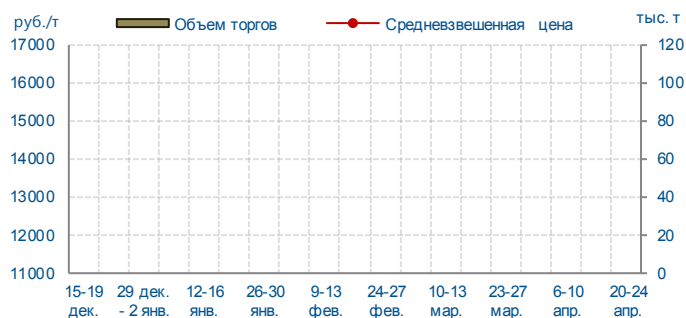
Верхневолжскнефтепровод 2



Востокнефтепровод



Черномортранснефть 1





Черномортранснефть 2



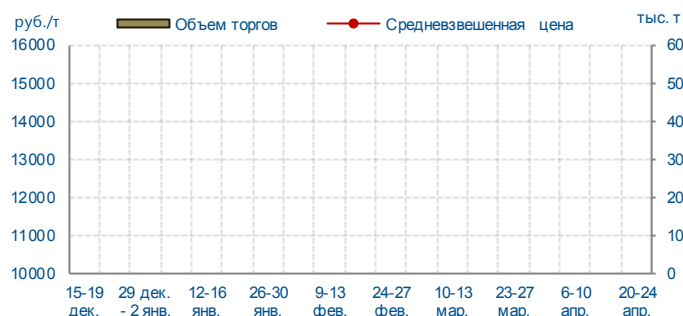
Черномортранснефть 3



Черномортранснефть 4



Уралсибнефтепровод 1



Уралсибнефтепровод 2



Сибнефтепровод



Варандейский терминал



УУН Южный Балык



Итоги биржевых торгов

Базис	Способ поставки	Сегмент рынка	MIN предл., руб./т	MAX спрос, руб./т	Сделки						
					Кол-во, ед.	Объем, тонн	Средневзвешенная цена			MIN цена, руб./т	MAX цена, руб./т
							руб./т	руб./т	+/-		
Варандейский терминал	труба	ПР	14470	14470	1	15500	14470	14470	-	14470	14470
		ВР	-	14470	0	-	-	14470	-	-	-
УУН Уса	труба	ПР	17150	17170	3	37000	17170	17170	-	17170	17170
		ВР	-	17170	0	-	-	17170	-	-	-
УУН Южный Балык СИКН № 808	труба	ПР	17300	16500	0	-	-	-	-	-	-
		ВР	-	16500	0	-	-	-	-	-	-