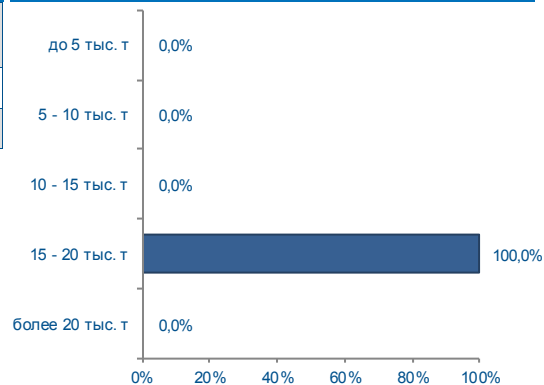


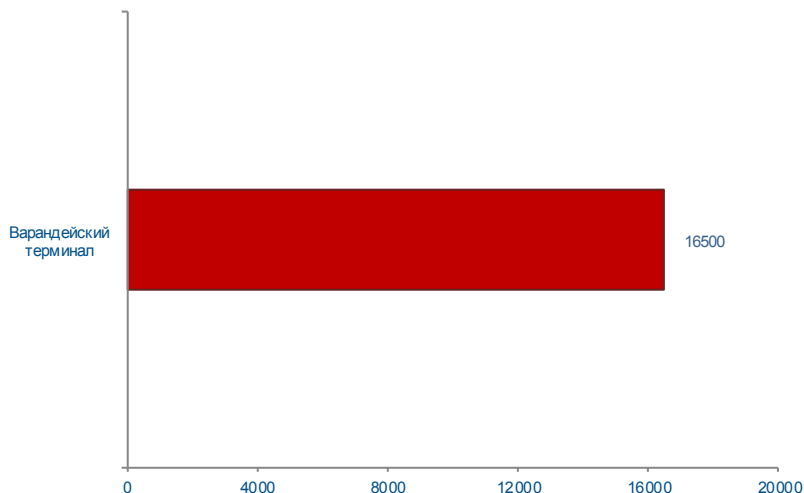


Структура сделок

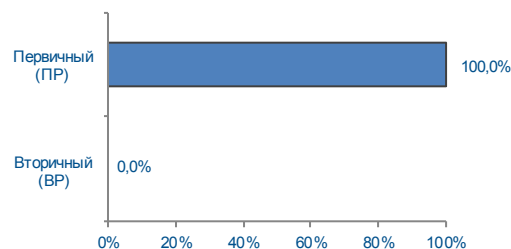
	16 - 20 марта 2015 г	Всего с начала месяца	Всего с начала года
Объем торгов, тонн	16500	16500	112000
Количество сделок, ед.	1	1	8



Объем торгов на базисах (рейтинг-15), тонн



Структура рынка



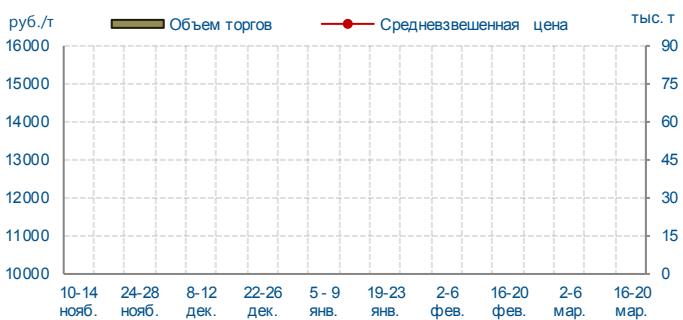
УУН Уса



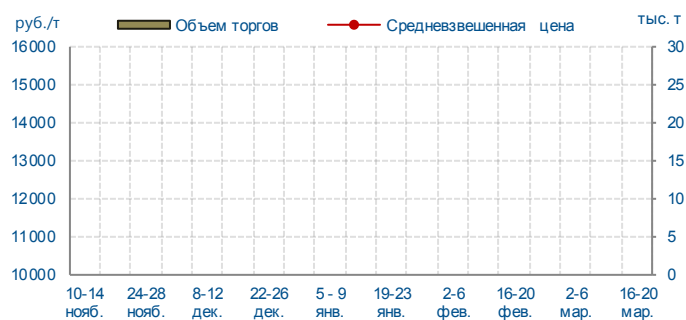
УУН Киенгоп



Верхневолжскнефтепровод 1



Верхневолжскнефтепровод 2



Востокнефтепровод



Черномортранснефть 1





Черномортранснефть 2



Черномортранснефть 3



Черномортранснефть 4



Уралсибнефтепровод 1



Уралсибнефтепровод 2



Сибнефтепровод



Варандейский терминал



УУН Южный Балык



Итоги биржевых торгов

Базис	Способ поставки	Сегмент рынка	MIN предл., руб./т	MAX спрос, руб./т	Сделки						
					Кол-во, ед.	Объем, тонн	Средневзвешенная цена			MIN цена, руб./т	MAX цена, руб./т
							руб./т	руб./т	+/-		
Варандейский терминал	труба	ПР	13850	13850	1	16500	13850	13850	-	13850	13850
		ВР	-		0	-	-			-	-
УУН Южный Балык СИКН № 808	труба	ПР	15200	-	0	-	-	-	-	-	-
		ВР	-		0	-	-			-	-