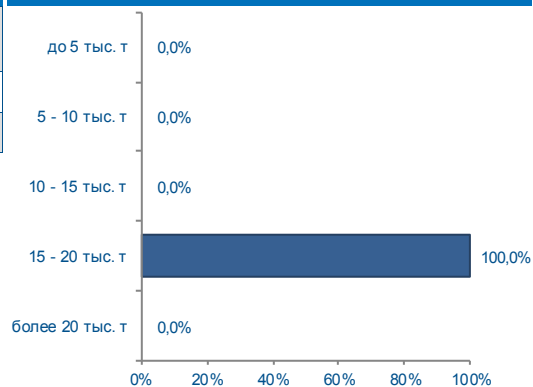


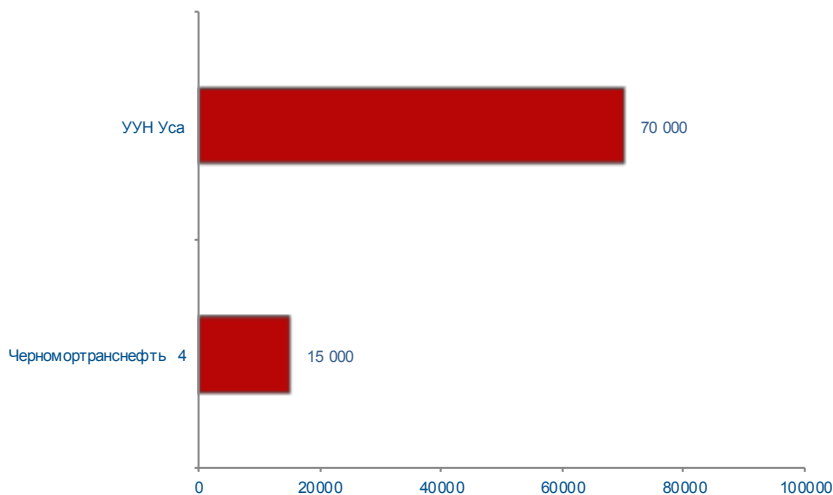


Структура сделок

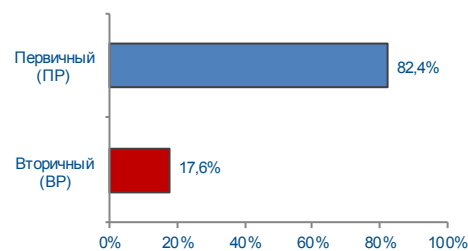
	23 - 27 декабря 2013 г	Всего с начала месяца	Всего с начала года
Объем торгов, тонн	85000	104500	1017000
Количество сделок, ед.	5	6	68



Объем торгов на базисах (рейтинг-15), тонн



Структура рынка



УУН Уса



УУН Киенгоп



Верхневолжскнефтепровод 1



Верхневолжскнефтепровод 2



Востокнефтепровод



Черномортранснефть 1





Черномортранснефть 2



Черномортранснефть 3



Черномортранснефть 4



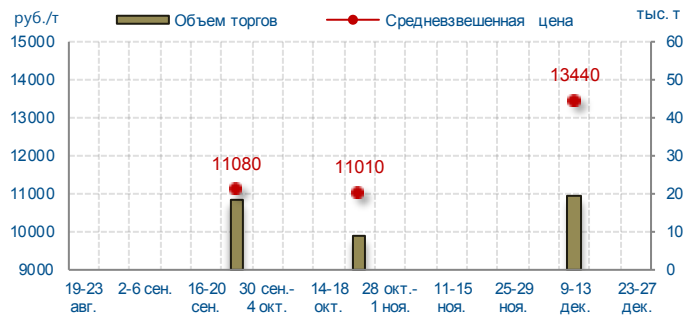
Уралсибнефтепровод 1



Уралсибнефтепровод 2



Варандейский терминал



Итоги биржевых торгов

Базис	Способ поставки	Сегмент рынка	MIN предл., руб./т	MAX спрос, руб./т	Сделки						
					Кол-во, ед.	Объем, тонн	Средневзвешенная цена			MIN цена, руб./т	MAX цена, руб./т
							руб./т	руб./т	+/-		
УУН-НПС Уса СИКН №391	труба	ПР	13600	13850	4	70000	13671	13671	-	13600	13850
		ВР	-	-	0	-	-	-	-	-	-
Черномортранснефть 4	труба	ПР	-	14650	0	-	-	14650	-	-	-
		ВР	14650	-	1	15000	14650	14650	-	14650	14650