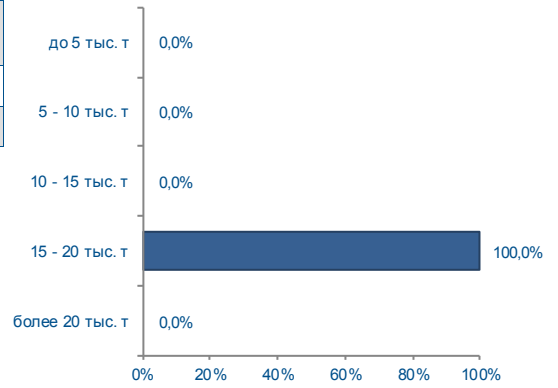
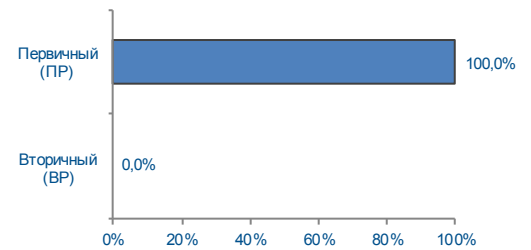




Структура договоров

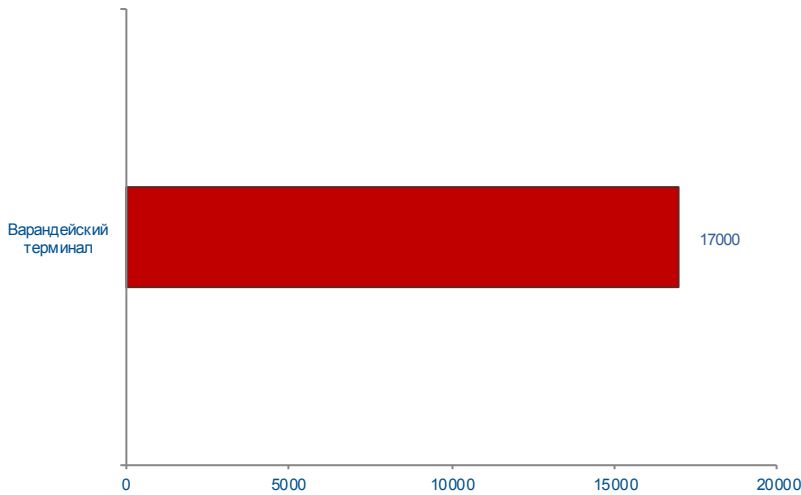


Структура рынка



	14 - 18 сентября 2015 г	Всего с начала месяца	Всего с начала года
Объем торгов, тонн	17000	17000	503500
Количество договоров, ед.	1	1	35

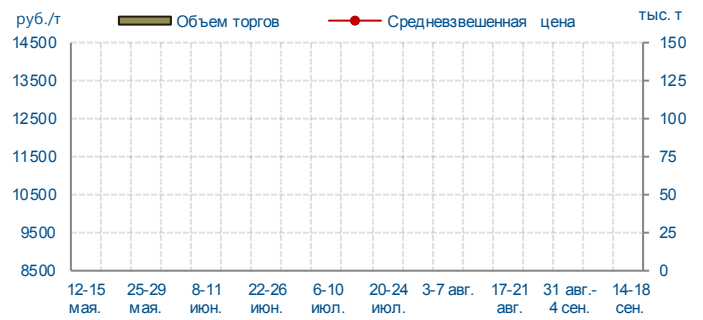
Объем торгов на базисах (рейтинг-15), тонн



УУН Уса



УУН Киенгоп



Верхневолжскнефтепровод 1



Верхневолжскнефтепровод 2



Востокнефтепровод



Черномортранснефть 1





Черномортранснефть 2



Черномортранснефть 3



Черномортранснефть 4



Уралсибнефтепровод 1



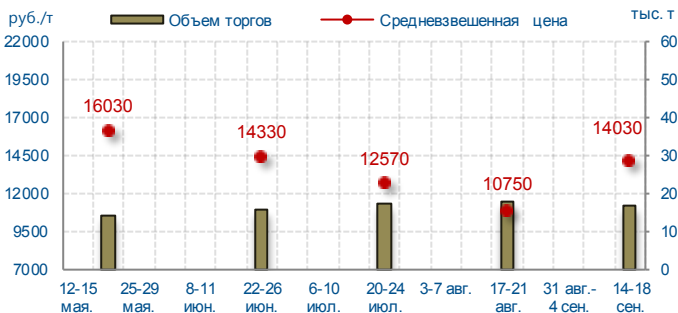
Уралсибнефтепровод 2



Сибнефтепровод



Варандейский терминал



УУН Южный Балык



Итоги биржевых торгов

Базис	Способ поставки	Сегмент рынка	MIN предл., руб./т	MAX спрос, руб./т	Договора						
					Кол-во, ед.	Объем, тонн	Средневзвешенная цена			MIN цена, руб./т	MAX цена, руб./т
							руб./т	руб./т	+/-		
Двухсторонний встречный аукцион											
Варандейский терминал	труба	ПР	14030	14030	1	17000	14030	14030	-	14030	14030
		ВР	-	-	0	-	-	-	-	-	-