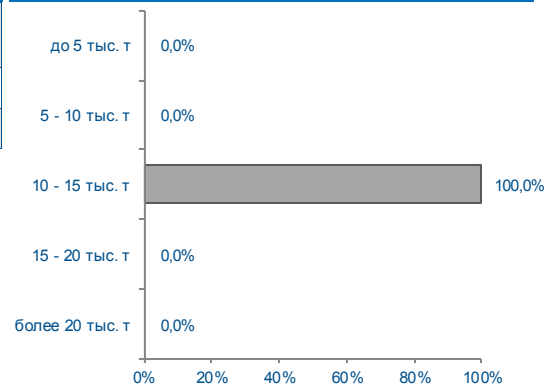


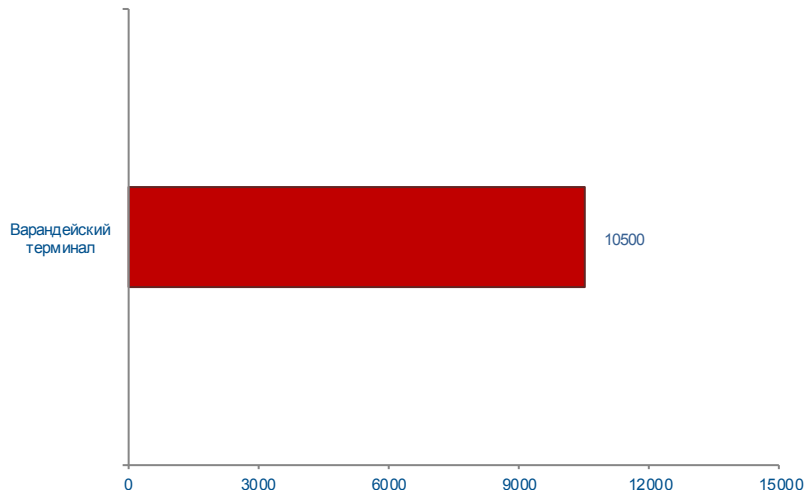


Структура сделок

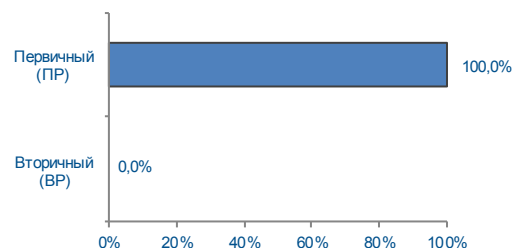
| | 18 - 22 августа 2014 г | Всего с начала месяца | Всего с начала года |
|------------------------|------------------------|-----------------------|---------------------|
| Объем торгов, тонн | 10500 | 10500 | 476500 |
| Количество сделок, ед. | 1 | 1 | 41 |



Объем торгов на базисах (рейтинг-15), тонн



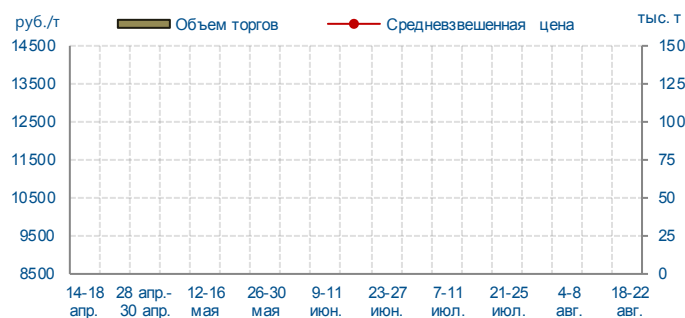
Структура рынка



УУН Уса



УУН Киенгоп



Верхневолжскнефтепровод 1



Верхневолжскнефтепровод 2



Востокнефтепровод



Черномортранснефть 1





Черномортранснефть 2



Черномортранснефть 3



Черномортранснефть 4



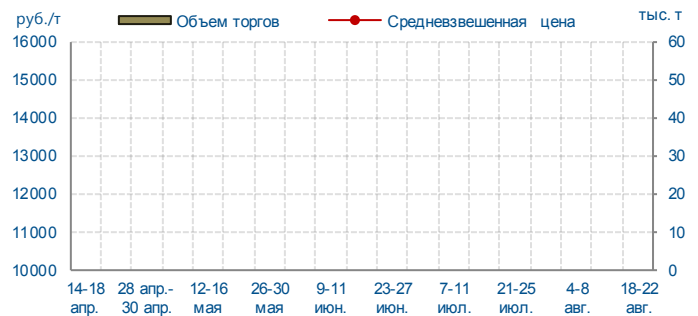
Уралсибнефтепровод 1



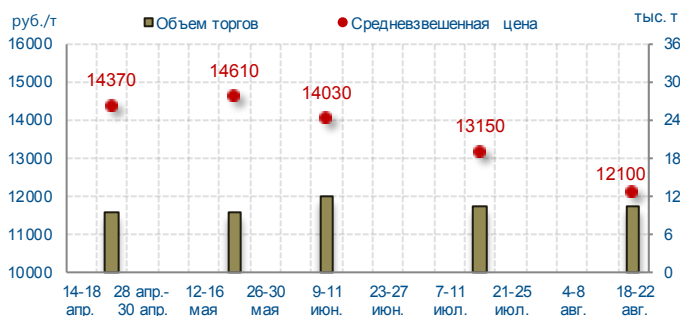
Уралсибнефтепровод 2



Сибнефтепровод



Варандейский терминал



Итоги биржевых торгов

| Базис | Способ поставки | Сегмент рынка | MIN предл., руб./т | MAX спрос, руб./т | Сделки | | | | | | |
|-----------------------|-----------------|---------------|--------------------|-------------------|-------------|-------------|-----------------------|--------|-----|------------------|------------------|
| | | | | | Кол-во, ед. | Объем, тонн | Средневзвешенная цена | | | MIN цена, руб./т | MAX цена, руб./т |
| | | | | | | | руб./т | руб./т | +/- | | |
| Варандейский терминал | труба | ПР | 12100 | 12100 | 1 | 10500 | 12100 | 12100 | - | 12100 | 12100 |
| | | ВР | - | - | 0 | - | - | 12100 | - | - | - |