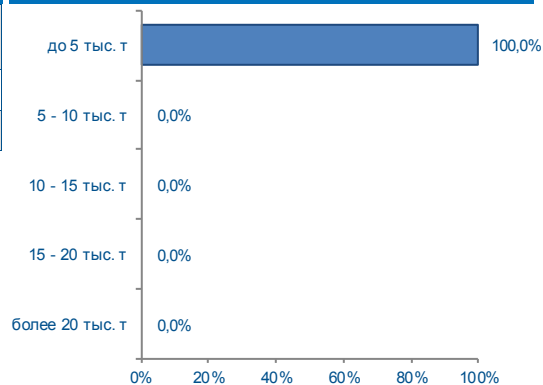


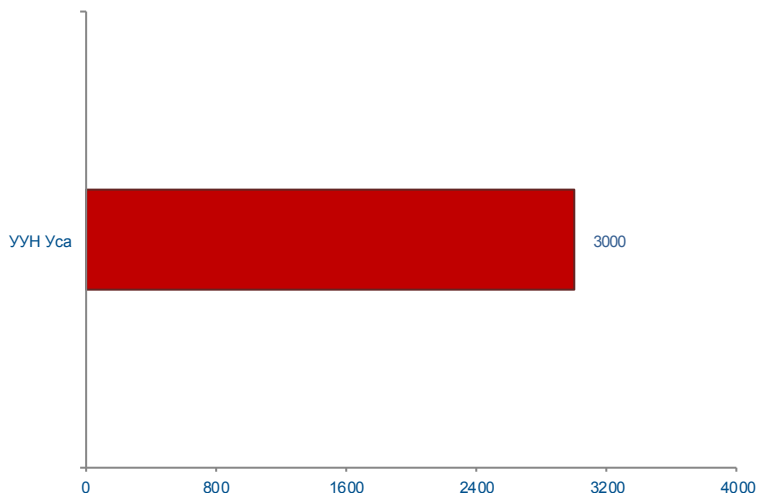


	27 - 30 апреля 2015 г	Всего с начала месяца	Всего с начала года
Объем торгов, тонн	3000	55500	236500
Количество сделок, ед.	1	5	19

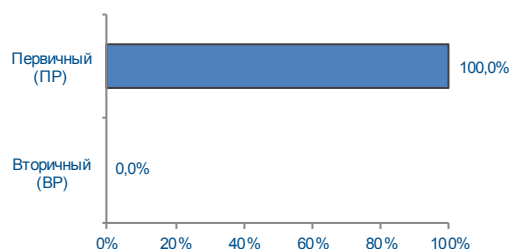
Структура сделок



Объем торгов на базисах (рейтинг-15), тонн



Структура рынка



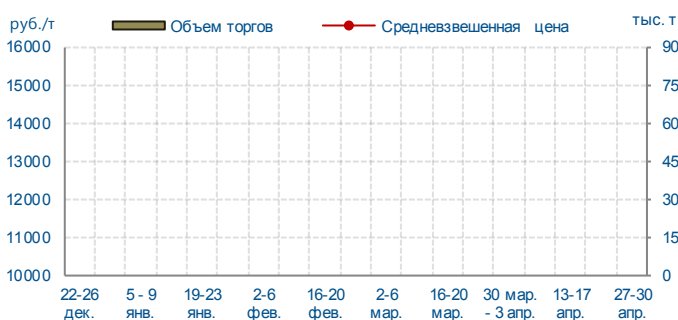
УУН Уса



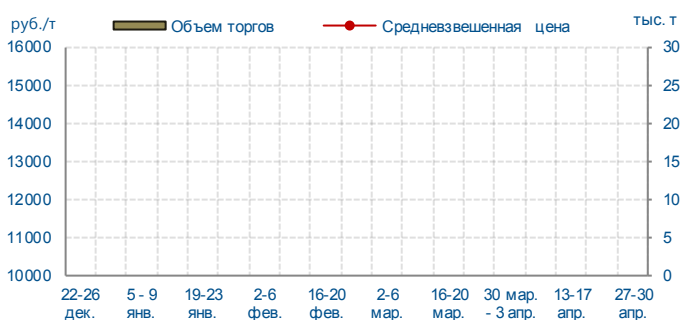
УУН Киенгоп



Верхневолжскнефтепровод 1



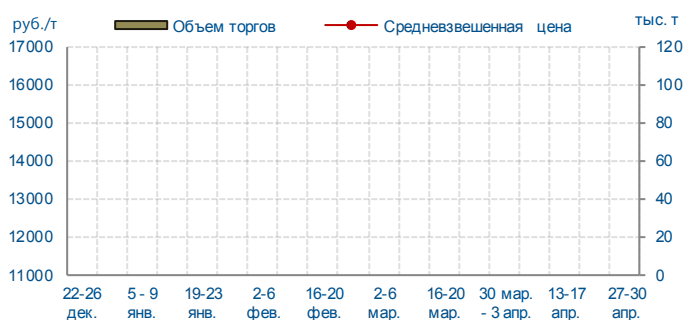
Верхневолжскнефтепровод 2



Востокнефтепровод



Черномортранснефть 1

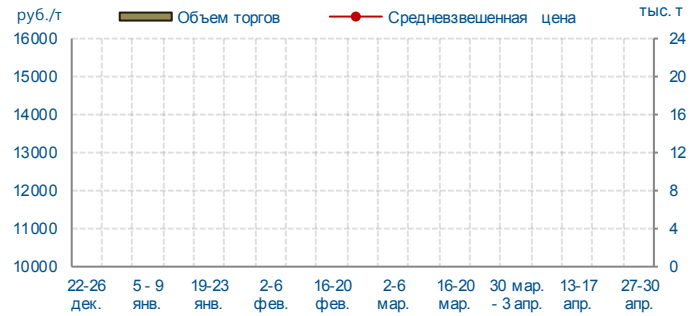




Черномортранснефть 2



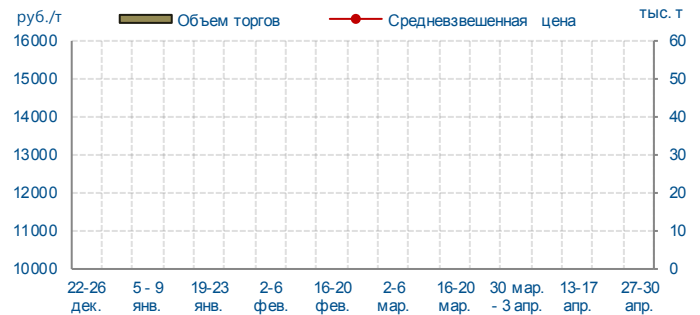
Черномортранснефть 3



Черномортранснефть 4



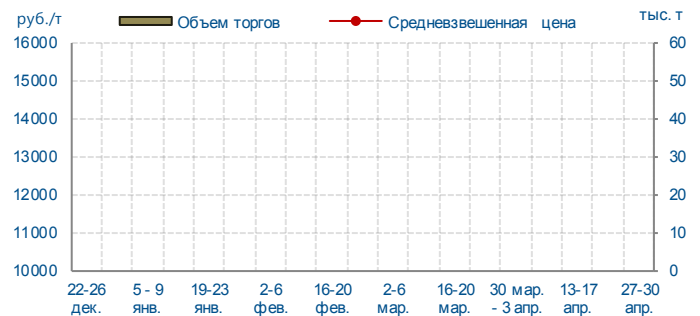
Уралсибнефтепровод 1



Уралсибнефтепровод 2



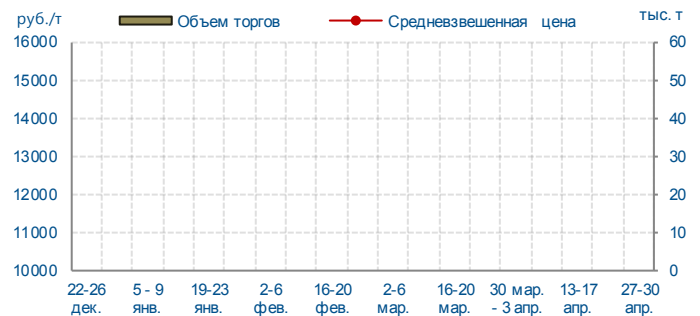
Сибнефтепровод



Варандейский терминал



УУН Южный Балык



Итоги биржевых торгов

Базис	Способ поставки	Сегмент рынка	MIN предл., руб./т	MAX спрос, руб./т	Сделки						
					Кол-во, ед.	Объем, тонн	Средневзвешенная цена			MIN цена, руб./т	MAX цена, руб./т
							руб./т	руб./т	+/-		
УУН Уса	труба	ПР	17280	17280	1	3000	17280	17280	+110	17280	17280
		ВР	-	-	0	-	-			-	-