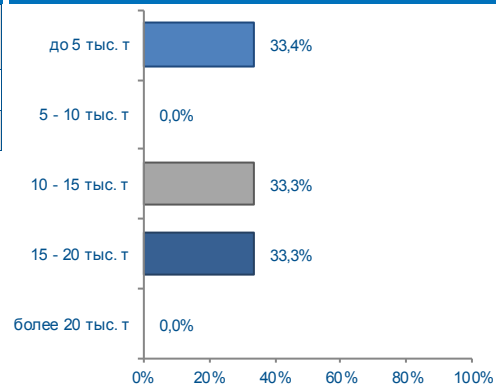
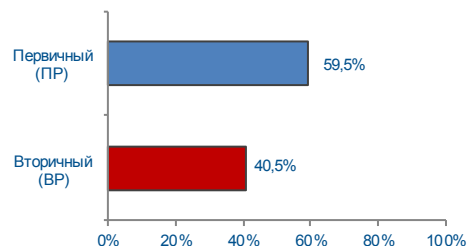




Структура сделок

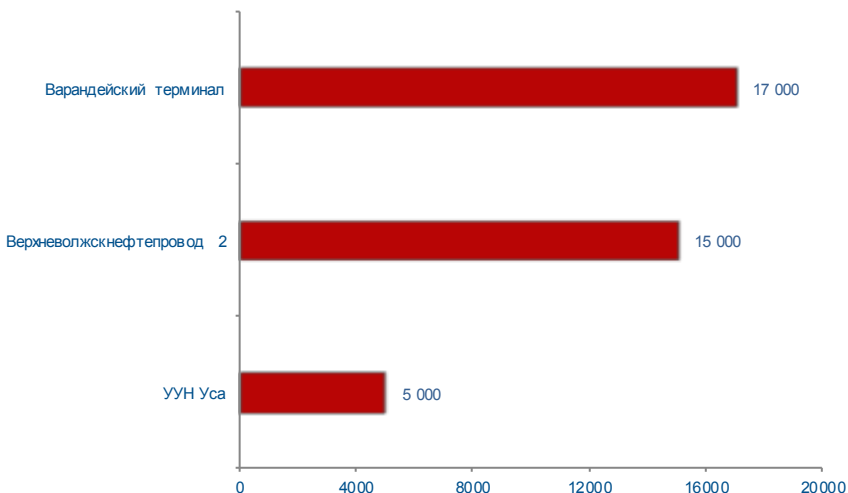


Структура рынка



	24 - 28 февраля 2014 г	Всего с начала месяца	Всего с начала года
Объем торгов, тонн	37000	37000	82000
Количество сделок, ед.	3	3	6

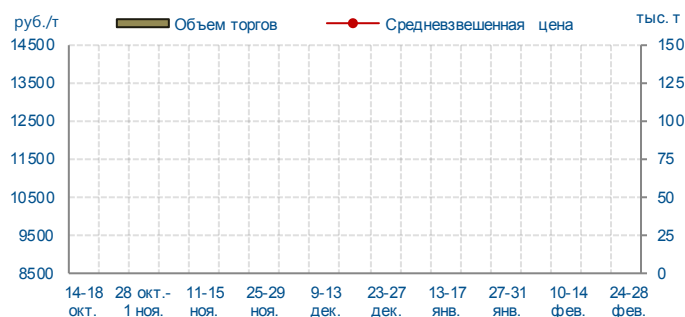
Объем торгов на базисах (рейтинг-15), тонн



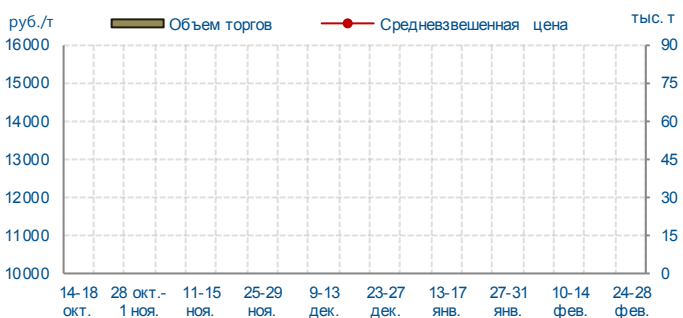
УУН Уса



УУН Киенгоп



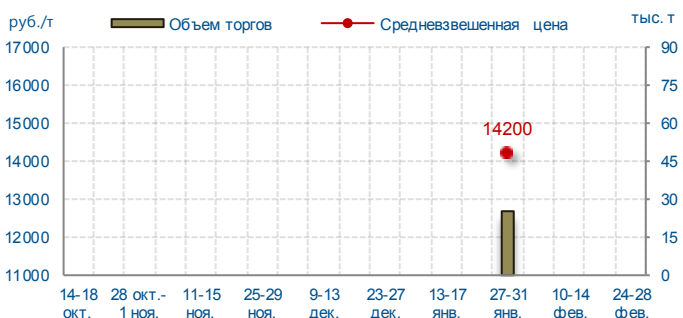
Верхневолжскнефтепровод 1



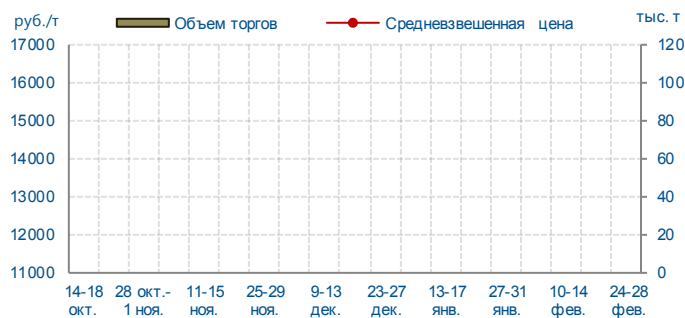
Верхневолжскнефтепровод 2



Востокнефтепровод



Черномортранснефть 1





Черномортранснефть 2



Черномортранснефть 3



Черномортранснефть 4



Уралсибнефтепровод 1



Уралсибнефтепровод 2



Сибнефтепровод



Варандейский терминал



Итоги биржевых торгов

Базис	Способ поставки	Сегмент рынка	MIN предл., руб./т	MAX спрос, руб./т	Сделки						
					Кол-во, ед.	Объем, тонн	Средневзвешенная цена			MIN цена, руб./т	MAX цена, руб./т
							руб./т	руб./т	+/-		
Варандейский терминал	труба	ПР	13430	13430	1	17000	13430	13430	-	13430	13430
		ВР	-	13430	0	-	-	13430	-	-	-
Верхневолжскнефтепровод 2	труба	ПР	-	14690	0	-	-	14690	-	-	-
		ВР	14690	14690	1	15000	14690	14690	-	14690	14690
УУН-НПС Уса СИКН №391	труба	ПР	14350	14400	1	5000	14400	14400	-	14400	14400
		ВР	-	14400	0	-	-	14400	-	-	-



Изложенный материал представляет точку зрения автора и может не совпадать с позицией биржи

**Представляем Вашему вниманию
информационный обзор
«Ценовые индикаторы российского рынка нефти»,
подготовленный для подписчиков СПБМТСБ
независимым агентством ООО "НААНС-МЕДИА"**

Публикуемые в информационных изданиях ЗАО «СПБМТСБ» мнения и высказывания лиц, не являющихся сотрудниками ЗАО «СПБМТСБ», представляют собой их экспертную точку зрения, которая не является официальной позицией Биржи по затронутым вопросам.

Просим представителей СМИ и аналитиков обращать внимание на источник информации, корректно его цитировать, а также учитывать размещаемые в изданиях Биржи оговорки относительно ответственности Биржи за те или иные публикуемые материалы.



Изложенный материал представляет точку зрения автора и может не совпадать с позицией биржи



Автор
Тамара Сафонова
Генеральный директор
Независимого аналитического агентства
нефтегазового сектора ООО «НААНС-МЕДИА»
Тел. +7 (495) 721 92 10
Моб. +7 (925) 518 08 23
e-mail: safonovaty@naans-media.ru

Цена российской нефти на узлах учета производителей, в рублях за тонну, с НДС

Наименование базиса поставки	Номер спецификации	Цена, рассчитанная по формуле на основе индексов сопоставимых зарубежных рынков *)		
		за 24 фев 2014	за 27 фев 2014	+/-
Респ. Коми				
Уса	UFCA02006	14272	14320	+48
Зап. Сибирь				
Нижневартовск	UFCA2001	14139	13999	-140
Сургут	UFCA02004	14205	14065	-140
Самотлор	UFCA02005	14106	13966	-140
Северо-Запад				
Мишкино	UFCA02018	14587	14635	+48
Малая Пурга	UFCA02019	14661	14709	+48
Альметьевск	UFCA02022	14913	14773	-140
Поволжье				
Самара	UFCA02030	15153	15013	-140

*) с учетом таможенной пошлины за март 2014 года

Биржевые индексы ЗАО "СПБМТСБ" в январе и в феврале 2014 года

Базисы поставки	Январь с поставкой в феврале	Февраль с поставкой в марте	+/- к пред. месяцу
Уса	12950	14400	+1450
Мегет	14200		
Новошахтинский ЗНП	13780		
ЛУКОЙЛ-НижегородНОС		14690	
Варандей		13430	

Индексы, сформированные на тендерах НК "Роснефть" и "Полярное Сияние" в январе и феврале 2014 года

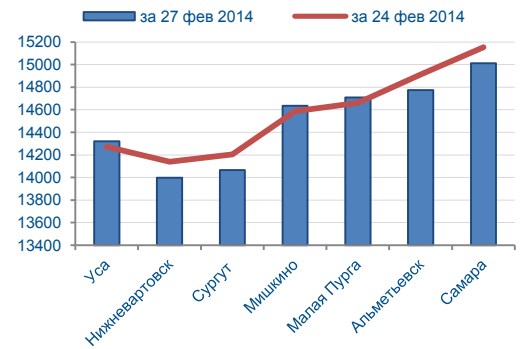
Базисы поставки	Январь с поставкой в феврале	Февраль с поставкой в марте	+/- к пред. месяцу
Уса	12380-12450	14150-14180	1730-1770
Мишкино	13000	14505	+1505
Малая Пурга	13070	14580	+1510

Цены сделок на спотовом рынке нефти в январе и феврале 2014 года

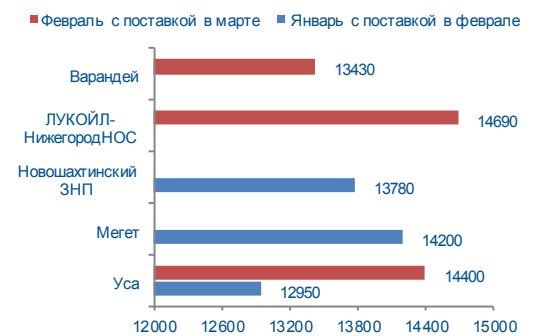
Регионы	Январь с поставкой в феврале	Февраль с поставкой в марте	+/-
Северный (Респ. Коми)	12550-12700	14150-14400	1600/1700
Западная Сибирь	13200-13400	14100-14500	900/1100
Сибирская легкая	13500-13600	14500-14750	1000/1250
Северо-Запад	12900-13100	14200-14600	1300/1500
Поволжье	12900-13200	14200-14600	1300/1400

Публикуемые в информационных изданиях ЗАО «СПБМТСБ» мнения и высказывания лиц, не являющихся сотрудниками ЗАО «СПБМТСБ», представляют собой их экспертную точку зрения, которая не является официальной позицией Биржи по затронутым вопросам.

Просим представителей СМИ и аналитиков обращать внимание на источник информации, корректно его цитировать, а также учитывать размещаемые в изданиях Биржи оговорки относительно ответственности Биржи за те или иные публикуемые материалы.



Торги на бирже ЗАО "СПБМТСБ"



Тендеры



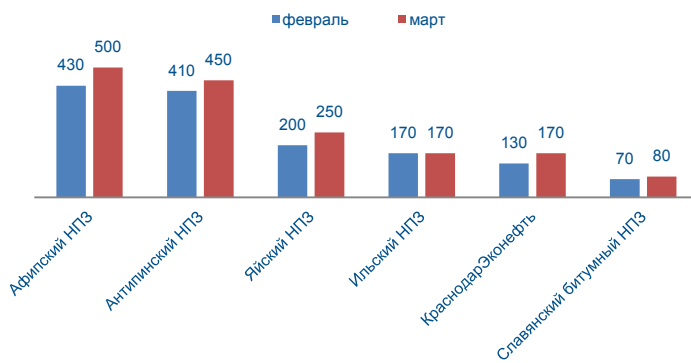
Средневзвешенные цены спотовых контрактов в январе и феврале 2014 года





Изложенный материал представляет точку зрения автора и может не совпадать с позицией биржи

Объем закупок нефти независимыми НПЗ, в тыс. т

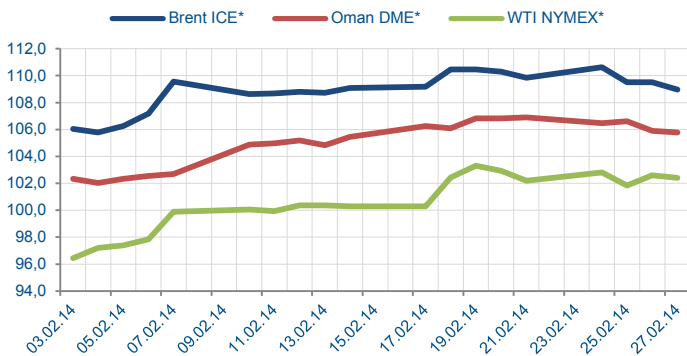


Цены спотового рынка нефти

Окончательная цена нефти, реализованной на тендере Роснефти, утверждена на уровне 14505-14580 руб/т. По сравнению с предыдущим месяцем цена нефти возросла на 1505-1510 руб/т. После подведения итогов тендера во вторник 25 февраля производители начали предлагать западно-сибирские ресурсы по цене, достигающей отметки 14750 руб/т.

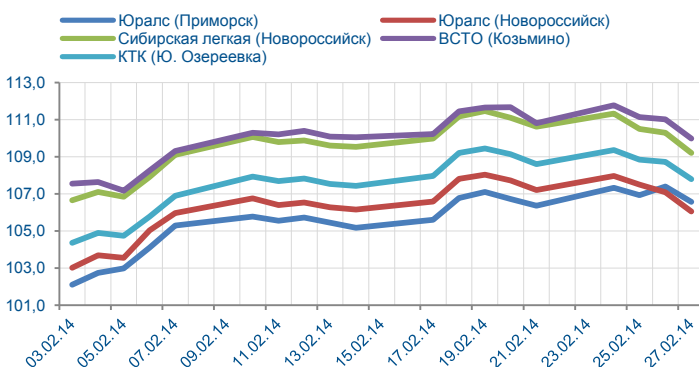
На фоне пониженного спроса на нефть на спотовом рынке, начиная со среды 26 февраля, началось снижение цен. Возникший профицит был связан также и с нереализованными остатками, находившимися на хранении в феврале месяце. Собственники январских партий предлагали их по привлекательным ценам. В пятницу, 28 февраля по итогам торговой недели зафиксированы сделки по реализации западно-сибирской нефти в ценовом диапазоне 14100-14500 руб/т, нефть Поволжья - по цене 14200-14600 руб/т, Коми - 14150-14400 руб/т.

Изменение цен эталонных сортов нефти в феврале 2014 года, в \$/барр



* официальная расчетная цена (official settlement)

Изменение цен российских сортов нефти в феврале 2014 года, в \$/барр



В марте НПЗ получат больше нефти

В марте увеличится объем поставок нефти на ряд независимых НПЗ. Поставки на Афипский НПЗ вырастут по сравнению с февралем на 70 тыс тонн и составят 500 тыс тонн нефти. Краснодарский НПЗ закупит для переработки в марте 170 тыс. тонн (+ 40 тыс тонн к февралю). Яйский НПЗ увеличит объем закупок на 50 тыс. тонн.

В прошлом месяце многие НПЗ недополучили необходимые объемы нефти в связи с коротким месяцем, трубопроводными ремонтами, сокращениями перевозок по железной дороге.

Биржевая торговля

За прошедшую неделю на бирже ЗАО "СПбМТСБ" зафиксировано 3 нефтяные сделки, в ходе которых было продано 37 тыс. тонн нефти. Компания Руссветпетро реализовала 5 тыс. тонн по цене 14400 руб/т. Нефть месторождения Требса и Титова в объеме 17 тыс. тонн была продана на бирже по цене 13430 руб/т. Госмонополия Транснефть реализовала 15 тыс тонн излишков нефти на базе ЛУКОЙЛ-Нижегороднефтеоргсинтез по цене 14690 руб/т.

Индекс экспортной альтернативы

По данным за торговый день 27.02.2014 индекс экспортной альтернативы на базе Нижневартовск утвердился на отметке 13999 руб/т. За прошедшую неделю индекс изменился на 140 руб в сторону снижения.

При этом индексы экспортной альтернативы, для базисов Уса, Мишкино, Малая Пурга, ориентированных на оценку нефти Юралс (Приморск), возросли с 24 по 27/02/14 на 48 руб/т. В целом отклонения "нетбэка" в ходе нефтяной торговой недели не оказали существенного влияния на ценообразование на спотовом рынке.

Международные события и динамика мировых цен на нефть

Европейский маркер Brent реагировал на эскалацию политического кризиса на Украине, а точнее - на беспокойства, связанные с тем, что дальнейшее усугубление ситуации в регионе увеличит опасения за развивающиеся экономики, может привести к замедлению роста в Европе и уменьшить спрос на нефть. Ближневосточный рынок отыгрывал снижение курса юаня до семимесячного минимума.

Результаты торгов нефтью на международных биржах 27/02/2014

Средневзвешенная стоимость апрельского фьючерсного контракта на нефть Brent на межконтинентальной бирже упала на -0,66 \$/bbl (-0,6 %) до 108,92 \$/bbl. Максимальная стоимость Brent достигла 109,45 \$/bbl, тогда как минимальная пришлась на ценник в 108,65 \$/bbl. Индекс Brent (BINDEX) составил 109,55 \$/bbl, -0,54 \$/bbl (-0,5 %).

На дубайской товарной бирже расчетная стоимость апрельской поставки нефти Оман снизилась на -0,12 \$/bbl (-0,1 %) до 105,78 \$/bbl. Маркер Дубай также упал на -0,1 %, достигнув значения 105,8 \$/bbl.

Публикуемые в информационных изданиях ЗАО «СПбМТСБ» мнения и высказывания лиц, не являющихся сотрудниками ЗАО «СПбМТСБ», представляют собой их экспертную точку зрения, которая не является официальной позицией Биржи по затронутым вопросам.

Просим представителей СМИ и аналитиков обращать внимание на источник информации, корректно его цитировать, а также учитывать размещаемые в изданиях Биржи оговорки относительно ответственности Биржи за те или иные публикуемые материалы.