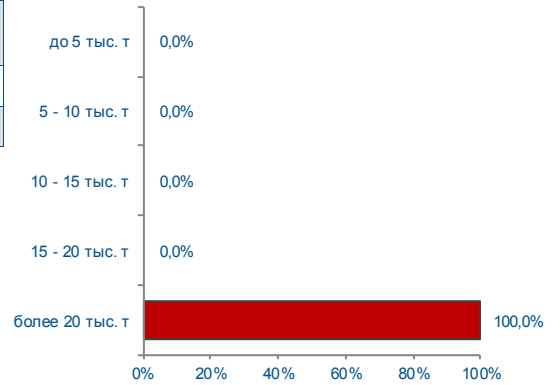
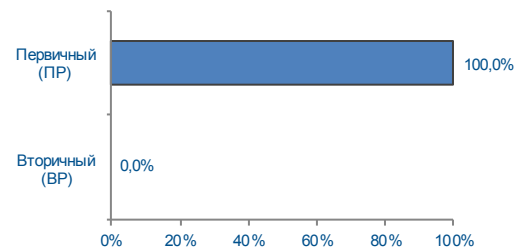




Структура договоров

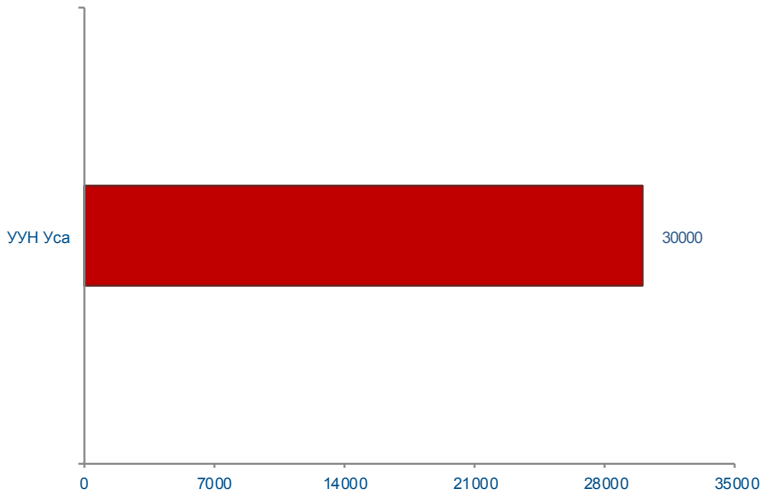


Структура рынка

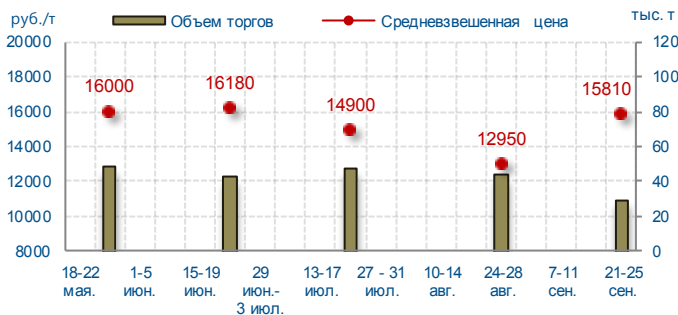


	21 - 25 сентября 2015 г	Всего с начала месяца	Всего с начала года
Объем торгов, тонн	30000	47000	533500
Количество договоров, ед.	1	2	36

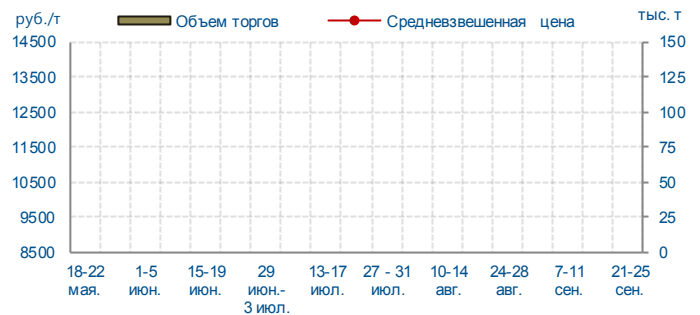
Объем торгов на базисах (рейтинг-15), тонн



УУН Уса



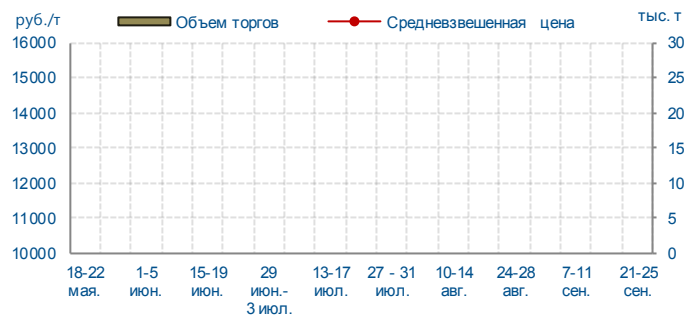
УУН Киенгоп



Верхневолжскнефтепровод 1



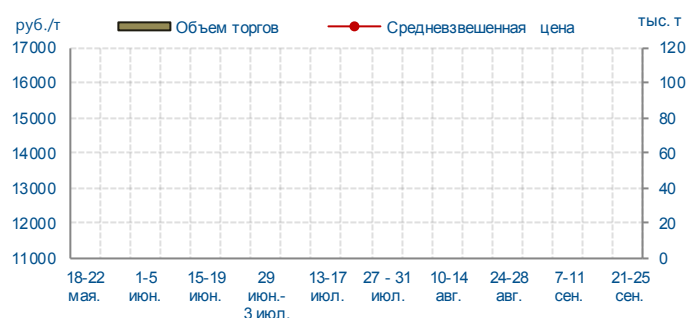
Верхневолжскнефтепровод 2



Востокнефтепровод



Черномортранснефть 1

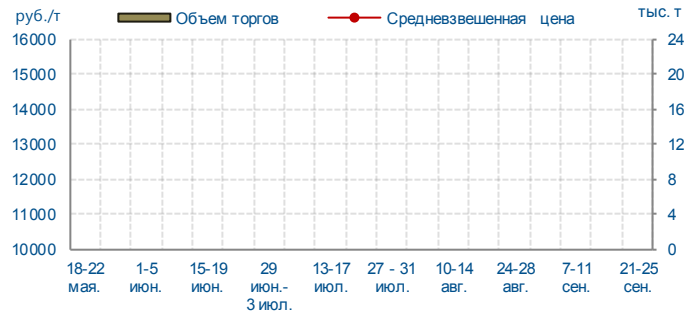




Черномортранснефть 2



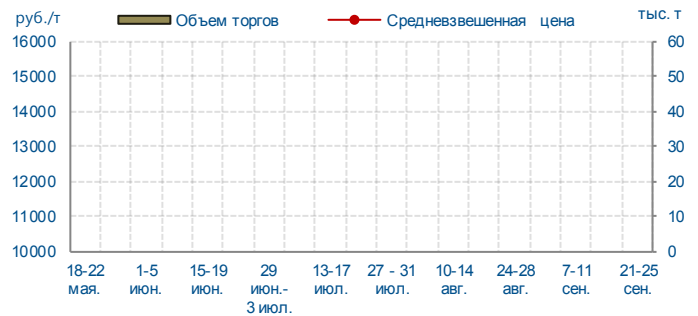
Черномортранснефть 3



Черномортранснефть 4



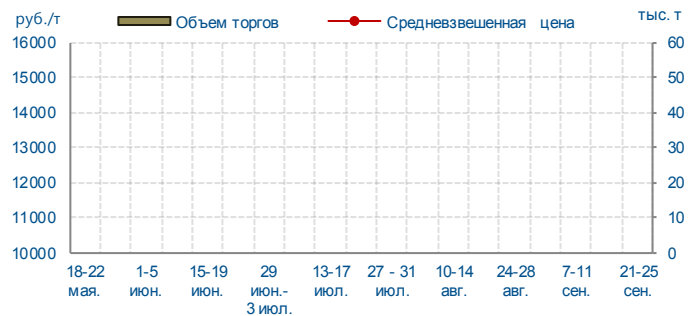
Уралсибнефтепровод 1



Уралсибнефтепровод 2



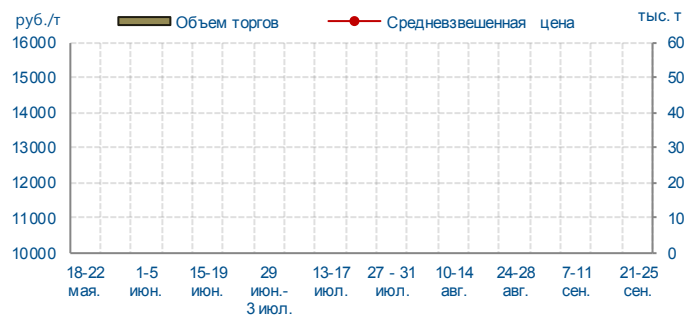
Сибнефтепровод



Варандейский терминал



УУН Южный Балык



Итоги биржевых торгов

Базис	Способ поставки	Сегмент рынка	MIN предл., руб./т	MAX спрос, руб./т	Договора					
					Кол-во, ед.	Объем, тонн	Средневзвешенная цена			MIN цена, руб./т
руб./т	руб./т	+/-								
Двухсторонний встречный аукцион										
УУН Уса	труба	ПР	15810	15810	1	30000	15810	15810	-	15810
		ВР	-	-	0	-	-	-	-	-