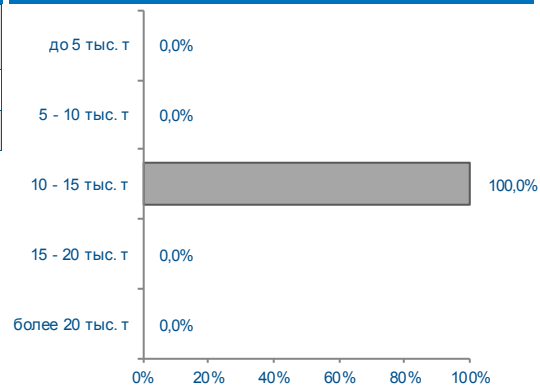


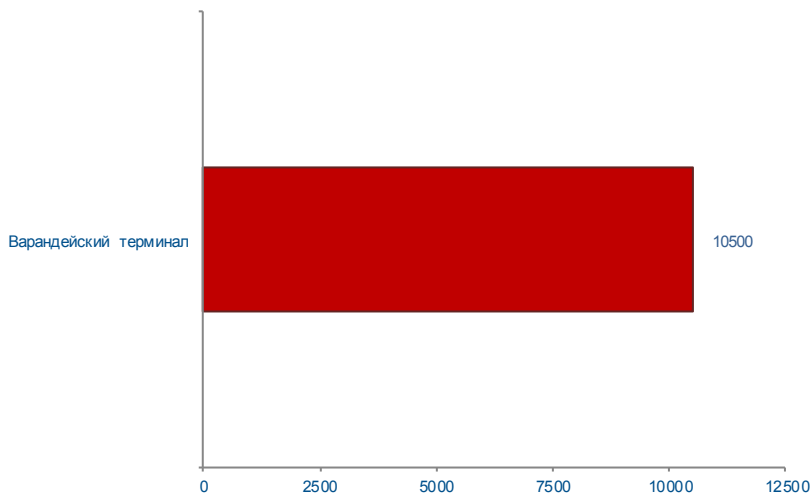


	14 - 18 июля 2014 г	Всего с начала месяца	Всего с начала года
Объем торгов, тонн	10500	10500	402000
Количество сделок, ед.	1	1	35

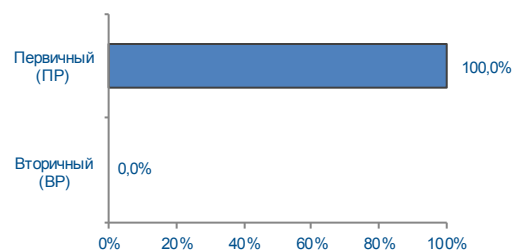
Структура сделок



Объем торгов на базисах (рейтинг-15), тонн



Структура рынка



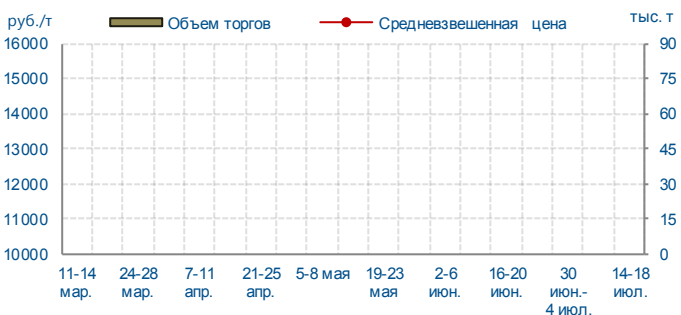
УУН Уса



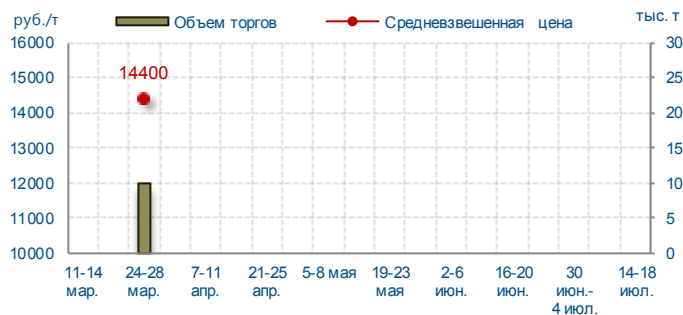
УУН Киенгоп



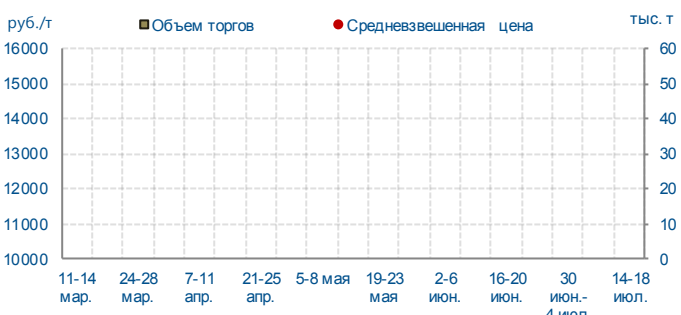
Верхневолжскнефтепровод 1



Верхневолжскнефтепровод 2



Востокнефтепровод

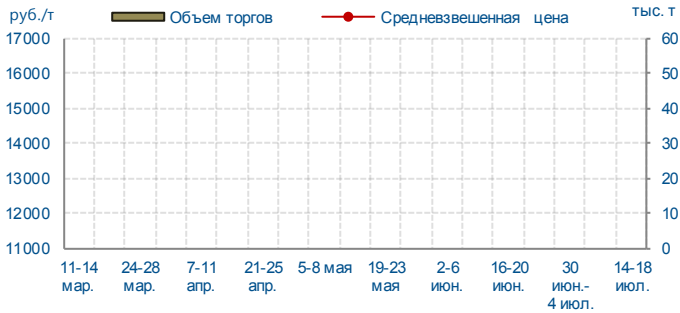


Черномортранснефть 1





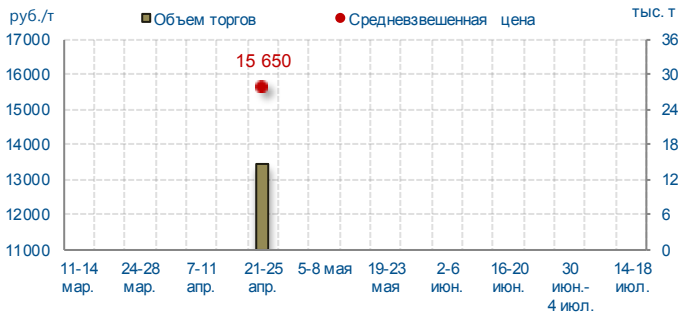
Черномортранснефть 2



Черномортранснефть 3



Черномортранснефть 4



Уралсибнефтепровод 1



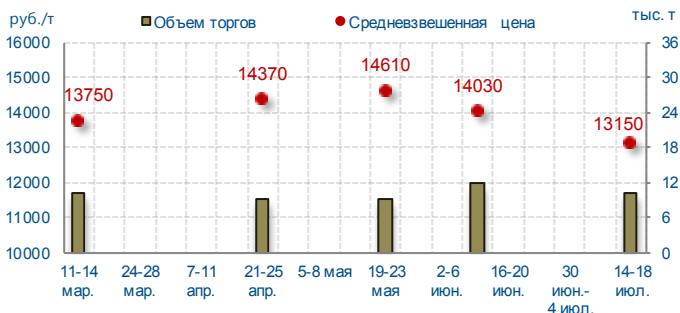
Уралсибнефтепровод 2



Сибнефтепровод



Варандейский терминал



Итоги биржевых торгов

Базис	Способ поставки	Сегмент рынка	MIN предл., руб./т	MAX спрос, руб./т	Сделки						
					Кол-во, ед.	Объем, тонн	Средневзвешенная цена			MIN цена, руб./т	MAX цена, руб./т
							руб./т	руб./т	+/-		
Варандейский терминал	труба	ПР	13150	13150	1	10500	13150	13150	-	13150	13150
		ВР	-	-	0	-	-	13150	-	-	-