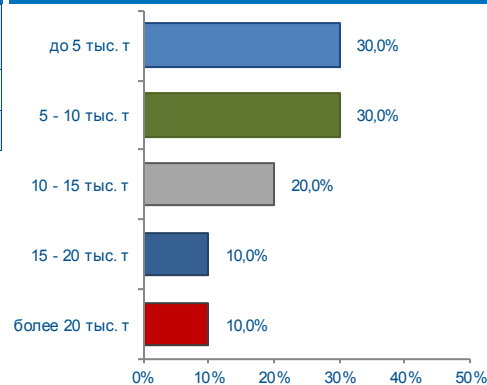


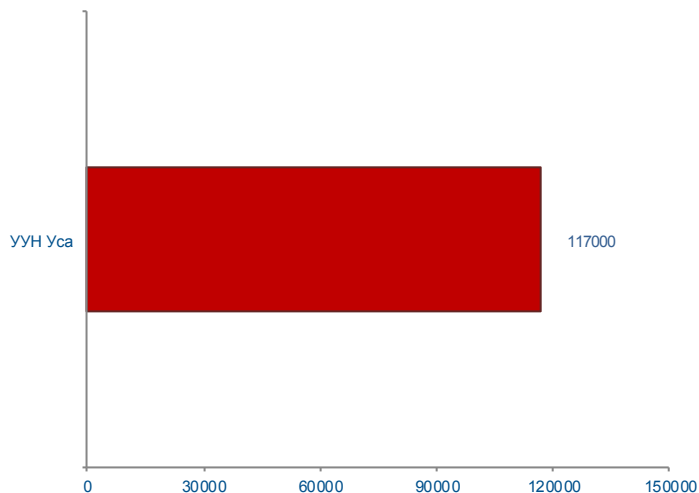


	23 - 27 июня 2014 г	Всего с начала месяца	Всего с начала года
Объем торгов, тонн	117000	129000	391500
Количество сделок, ед.	10	11	34

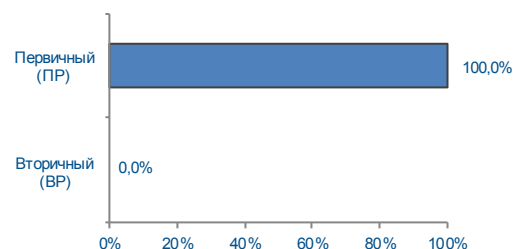
## Структура сделок



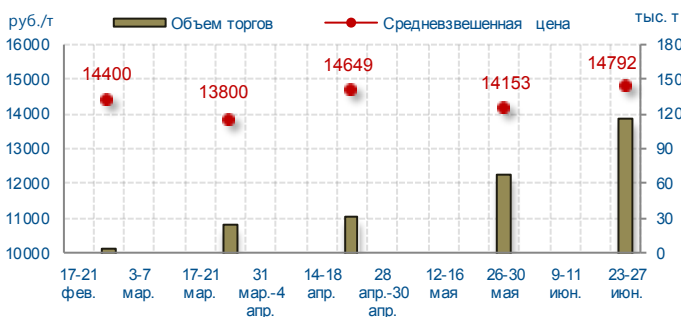
Объем торгов на базисах (рейтинг-15), тонн



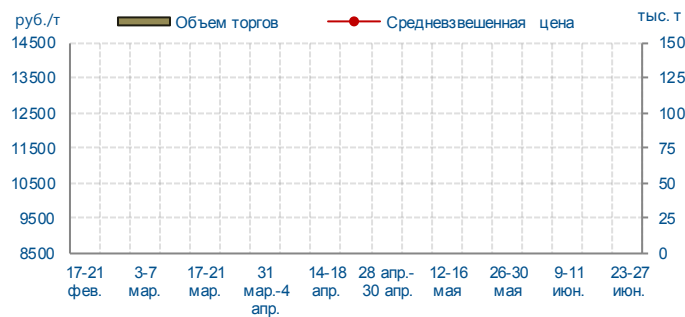
## Структура рынка



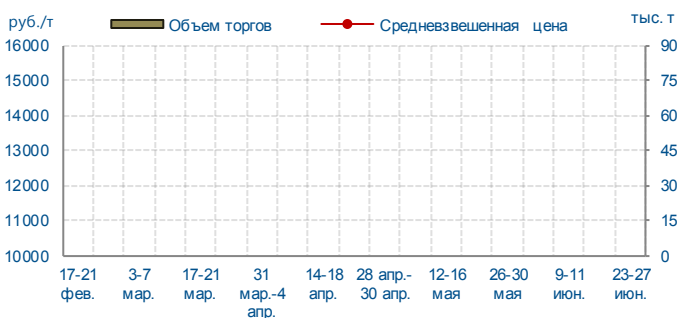
## УУН Уса



## УУН Киенгоп



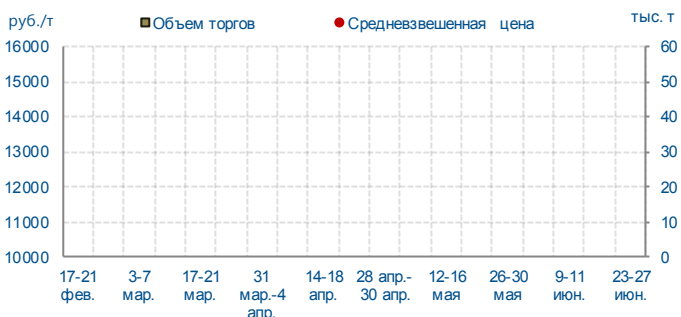
## Верхневолжскнефтепровод 1



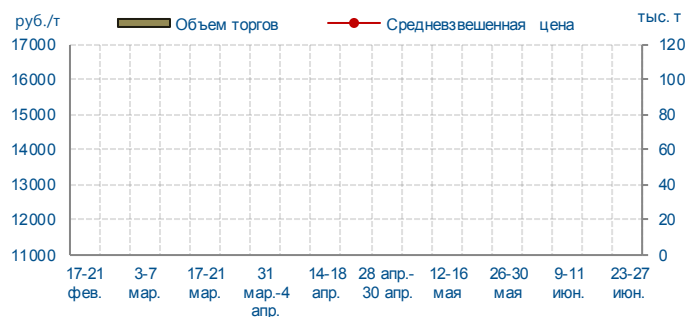
## Верхневолжскнефтепровод 2



## Востокнефтепровод



## Черномортранснефть 1

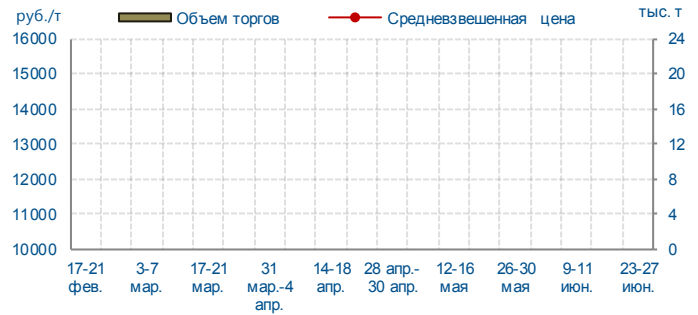




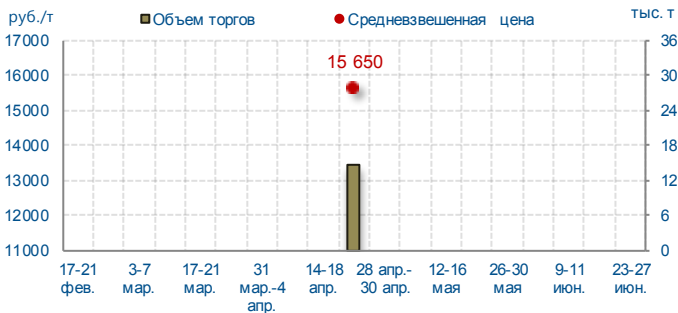
## Черномортранснефть 2



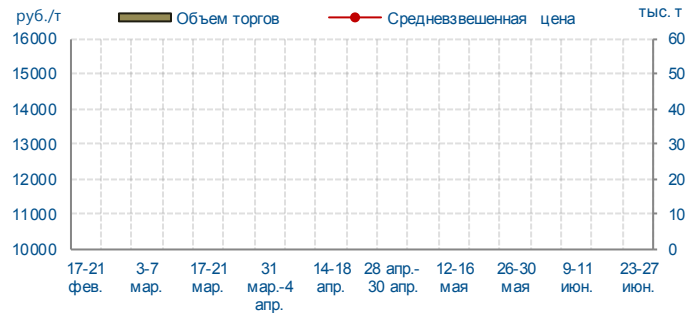
## Черномортранснефть 3



## Черномортранснефть 4



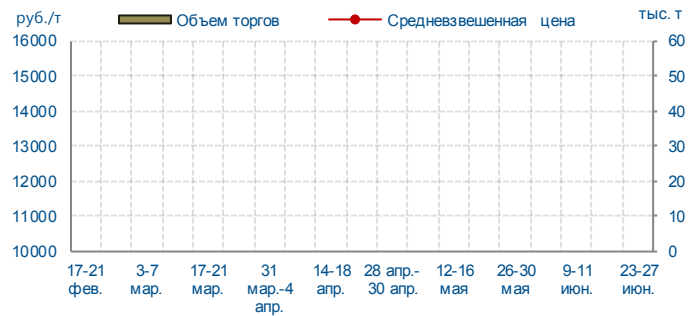
## Уралсибнефтепровод 1



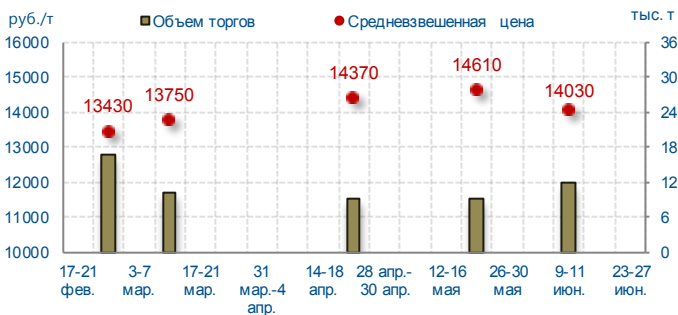
## Уралсибнефтепровод 2



## Сибнефтепровод



## Варандейский терминал



## Итоги биржевых торгов

Базис	Способ поставки	Сегмент рынка	MIN предл., руб./т	MAX спрос, руб./т	Сделки						
					Кол-во, ед.	Объем, тонн	Средневзвешенная цена			MIN цена, руб./т	MAX цена, руб./т
							руб./т	руб./т	+/-		
УУН-НПС Уса СИКН №391	труба	ПР	14750	14820	10	117000	14792	14792	-	14750	14820
		ВР	-	-	0	-	-	-	-	-	-