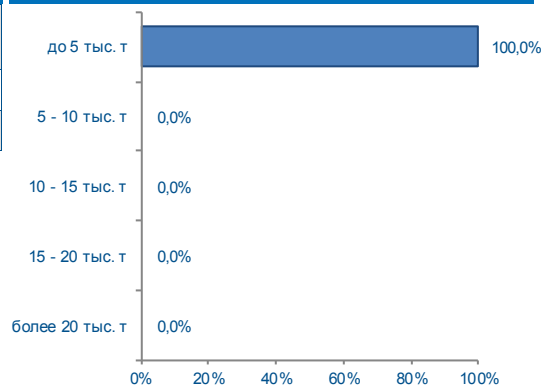
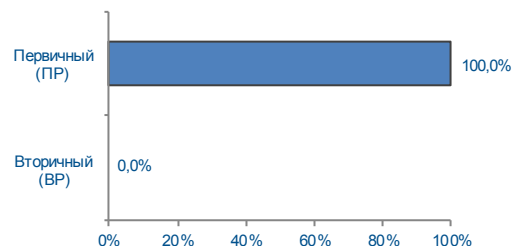




## Структура сделок

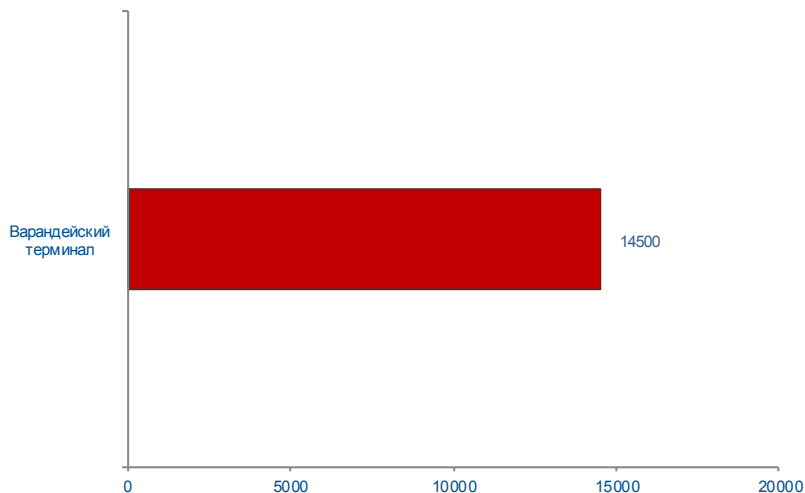


## Структура рынка



	18 - 22 мая 2015 г	Всего с начала месяца	Всего с начала года
Объем торгов, тонн	14500	14500	236500
Количество сделок, ед.	4	4	19

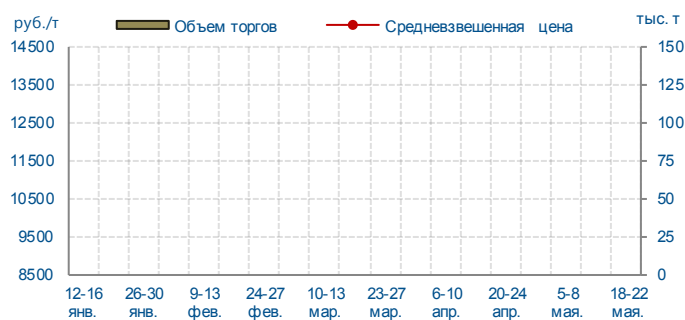
Объем торгов на базисах (рейтинг-15), тонн



## УУН Уса



## УУН Киенгоп



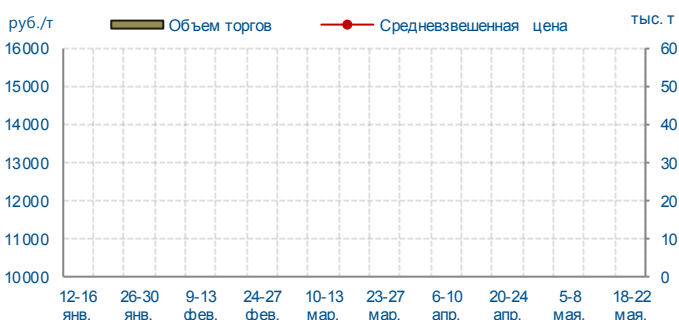
## Верхневолжскнефтепровод 1



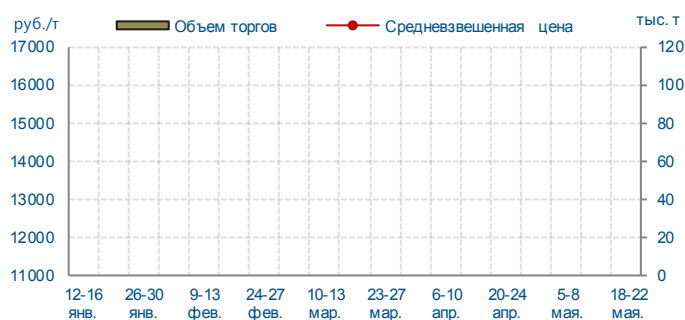
## Верхневолжскнефтепровод 2



## Востокнефтепровод



## Черномортранснефть 1

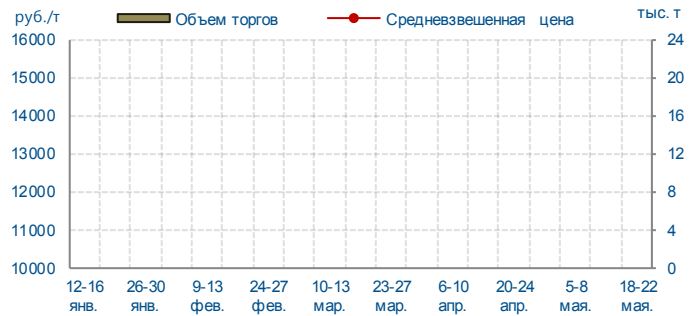




## Черномортранснефть 2



## Черномортранснефть 3



## Черномортранснефть 4



## Уралсибнефтепровод 1



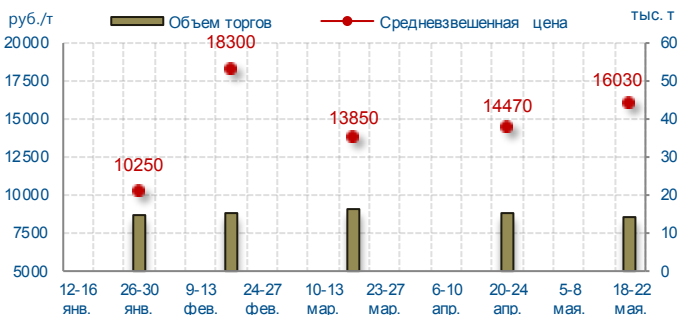
## Уралсибнефтепровод 2



## Сибнефтепровод



## Варандейский терминал



## УУН Южный Балык



## Итоги биржевых торгов

Базис	Способ поставки	Сегмент рынка	MIN предл., руб./т	MAX спрос, руб./т	Сделки						
					Кол-во, ед.	Объем, тонн	Средневзвешенная цена			MIN цена, руб./т	MAX цена, руб./т
							руб./т	руб./т	+/-		
Варандейский терминал	труба	ПР	16030	16030	4	14500	16030	16030	-	16030	16030
		ВР	-	16030	0	-	-	16030	-	-	-
УУН Уса	труба	ПР	16340	15000	0	-	-	-	-	-	-
		ВР	-	15000	0	-	-	-	-	-	-
УУН Южный Балык СИКН № 808	труба	ПР	16400	-	0	-	-	-	-	-	-
		ВР	-	-	0	-	-	-	-	-	-