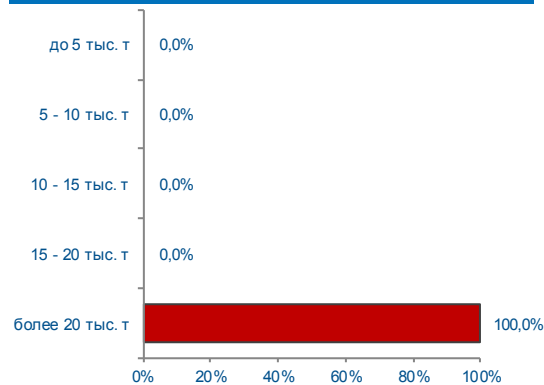
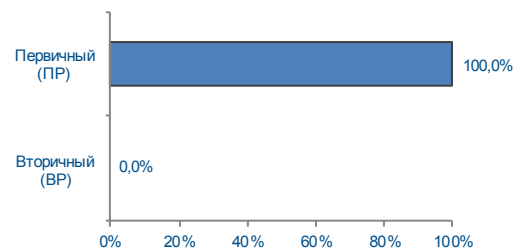




Структура договоров

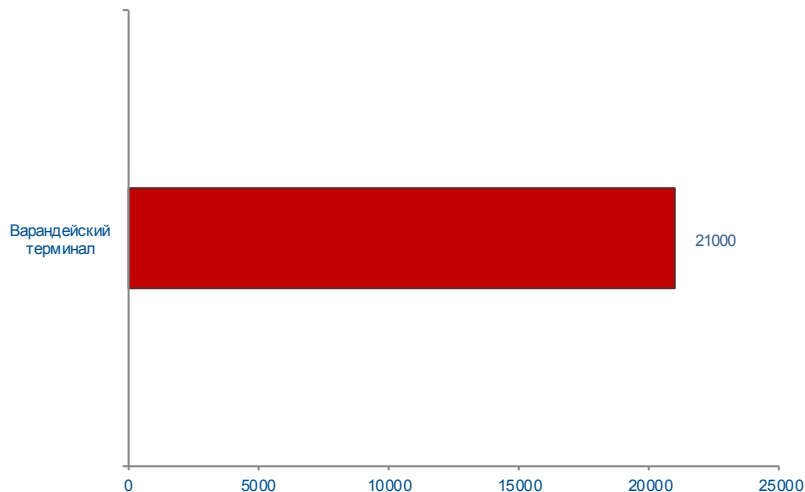


Структура рынка



	16 - 20 ноября 2015 г	Всего с начала месяца	Всего с начала года
Объем торгов, тонн	21000	21000	625000
Количество договоров, ед.	1	1	40

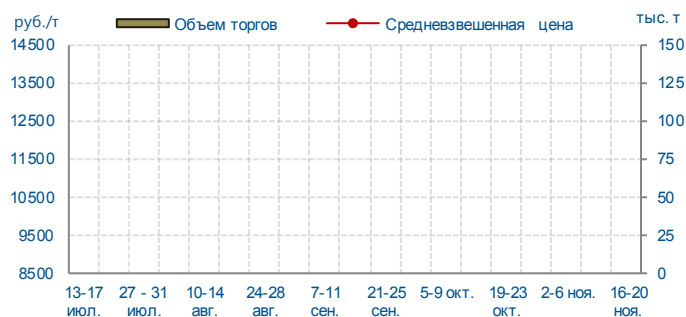
Объем торгов на базисах (рейтинг-15), тонн



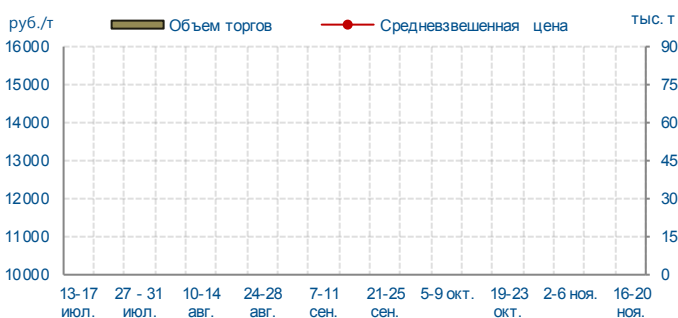
УУН Уса



УУН Киенгоп



Верхневолжскнефтепровод 1



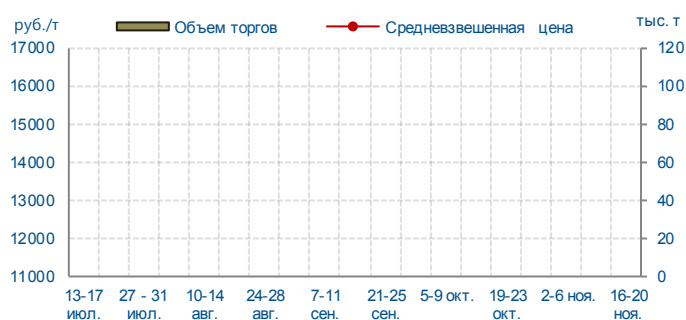
Верхневолжскнефтепровод 2



Востокнефтепровод



Черномортранснефть 1





Черномортранснефть 2



Черномортранснефть 3



Черномортранснефть 4



Уралсибнефтепровод 1



Уралсибнефтепровод 2



Сибнефтепровод



Варандейский терминал



УУН Южный Балык



Итоги биржевых торгов

Базис	Способ поставки	Сегмент рынка	MIN предл., руб./т	MAX спрос, руб./т	Договора						
					Кол-во, ед.	Объем, тонн	Средневзвешенная цена			MIN цена, руб./т	MAX цена, руб./т
							руб./т	руб./т	+/-		
Двухсторонний встречный аукцион											
Варандейский терминал	труба	ПР	9150	9150	1	21000	9150	9150	-	9150	9150
		ВР	-	-	0	-	-	-	-	-	-