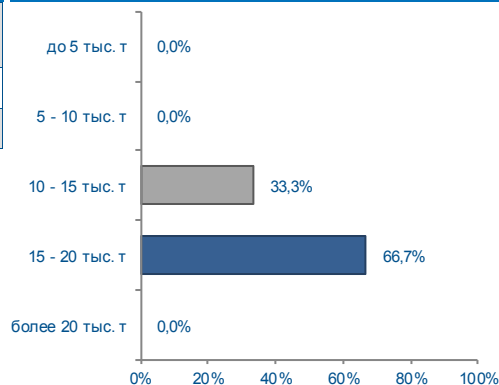


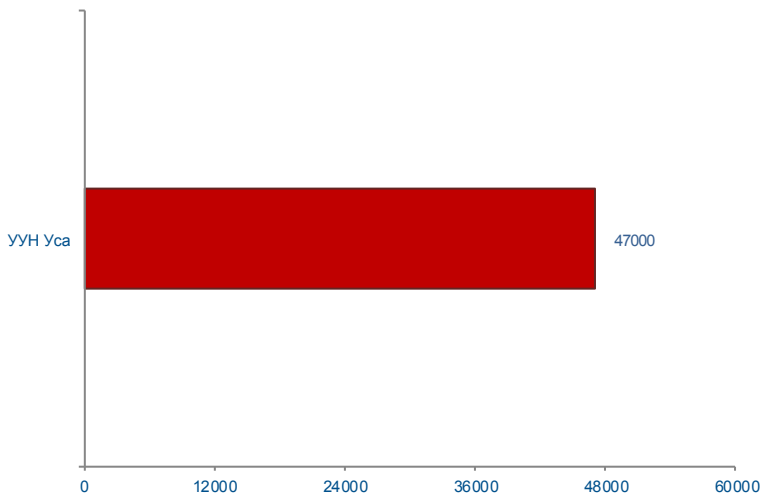


Структура сделок

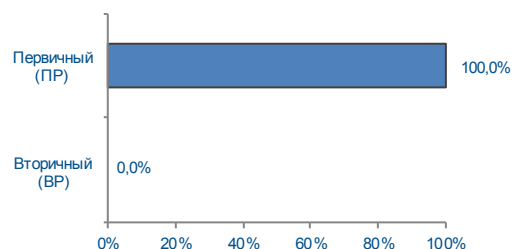
	24 - 28 ноября 2014 г	Всего с начала месяца	Всего с начала года
Объем торгов, тонн	47000	60000	695500
Количество сделок, ед.	3	4	61



Объем торгов на базисах (рейтинг-15), тонн



Структура рынка



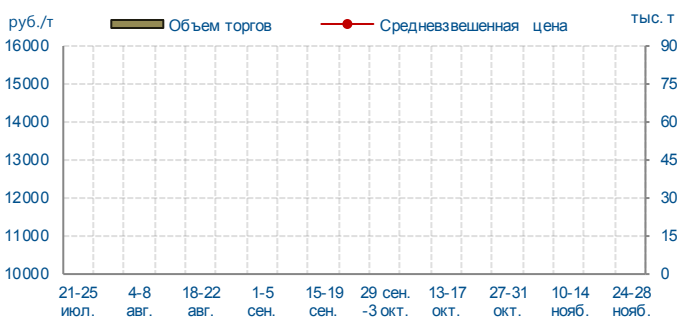
УУН Уса



УУН Киенгоп



Верхневолжскнефтепровод 1



Верхневолжскнефтепровод 2



Востокнефтепровод



Черномортранснефть 1

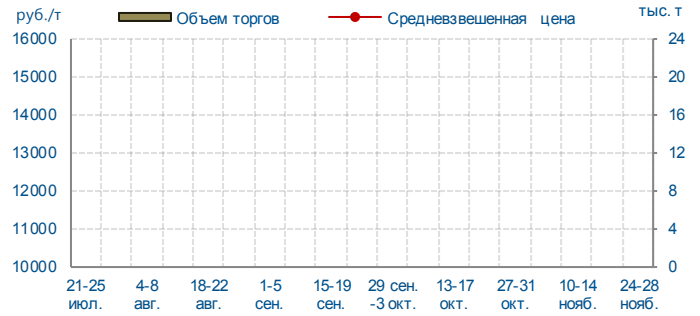




Черномортранснефть 2



Черномортранснефть 3



Черномортранснефть 4



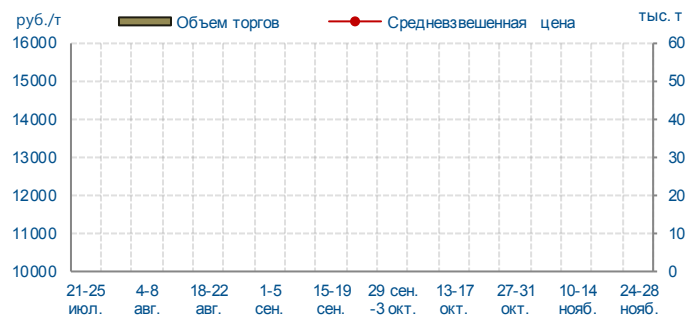
Уралсибнефтепровод 1



Уралсибнефтепровод 2



Сибнефтепровод



Варандейский терминал



УУН Южный Балык



Итоги биржевых торгов

Базис	Способ поставки	Сегмент рынка	MIN предл., руб./т	MAX спрос, руб./т	Сделки						
					Кол-во, ед.	Объем, тонн	Средневзвешенная цена			MIN цена, руб./т	MAX цена, руб./т
							руб./т	руб./т	+/-		
УУН Уса	труба	ПР	12900	13030	3	47000	12956	12956	-	12900	13030
		ВР	-		0	-	-			-	-
УУН Южный Балык СИКН № 808	труба	ПР	12600	-	0	-	-	-	-	-	-
		ВР	-		0	-	-			-	-