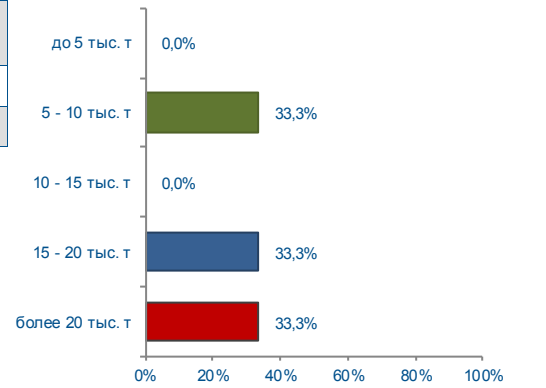


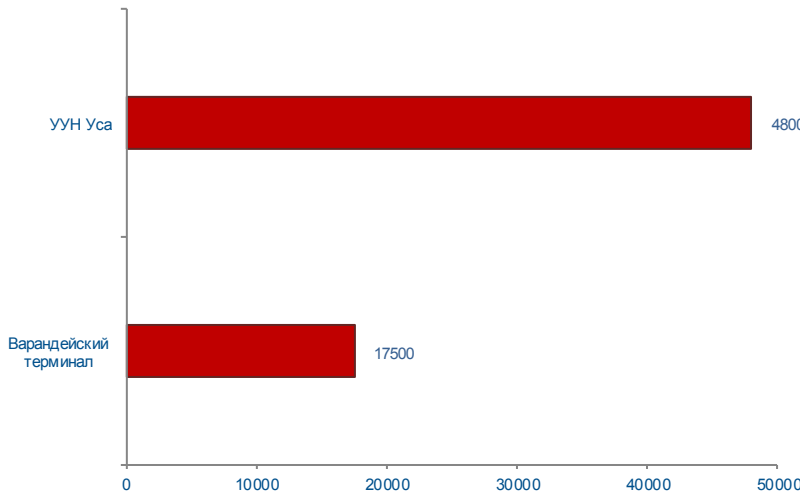


Структура сделок

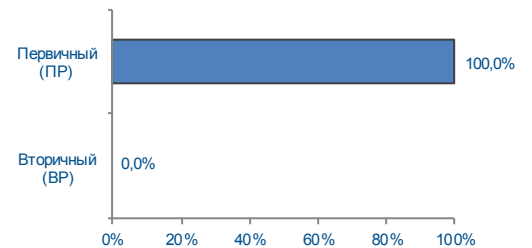
	20 - 24 июля 2015 г	Всего с начала месяца	Всего с начала года
Объем торгов, тонн	65500	65500	424500
Количество сделок, ед.	3	3	31



Объем торгов на базисах (рейтинг-15), тонн



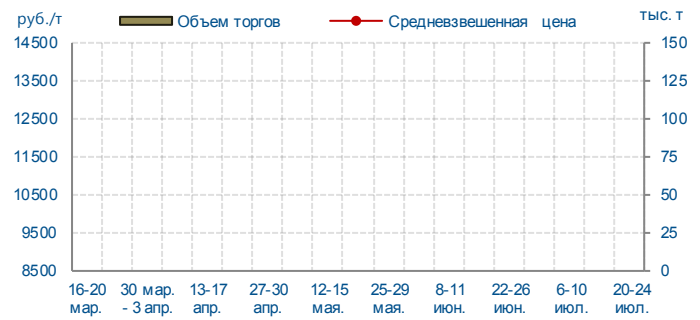
Структура рынка



УУН Уса



УУН Киенгоп



Верхневолжскнефтепровод 1



Верхневолжскнефтепровод 2



Востокнефтепровод



Черномортранснефть 1





Черномортранснефть 2



Черномортранснефть 3



Черномортранснефть 4



Уралсибнефтепровод 1



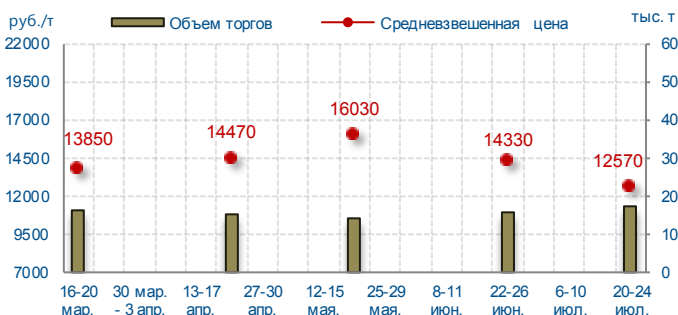
Уралсибнефтепровод 2



Сибнефтепровод



Варандейский терминал



УУН Южный Балык



Итоги биржевых торгов

Базис	Способ поставки	Сегмент рынка	MIN предл., руб./т	MAX спрос, руб./т	Сделки						
					Кол-во, ед.	Объем, тонн	Средневзвешенная цена			MIN цена, руб./т	MAX цена, руб./т
							руб./т	руб./т	+/-		
Варандейский терминал	труба	ПР	12570	12800	1	17500	12570	12570	-	12570	12570
		ВР	-	-	0	-	-	12570	-	-	-
УУН Уса	труба	ПР	14890	14900	2	48000	14900	14900	-	14900	14900
		ВР	-	-	0	-	-	14900	-	-	-
УУН Южный Балык СИКН № 808	труба	ПР	15650	-	0	-	-	-	-	-	-
		ВР	-	-	0	-	-	-	-	-	-