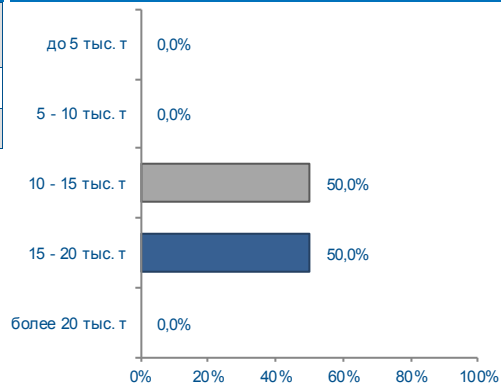
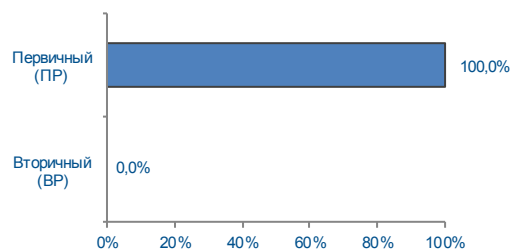




Структура сделок

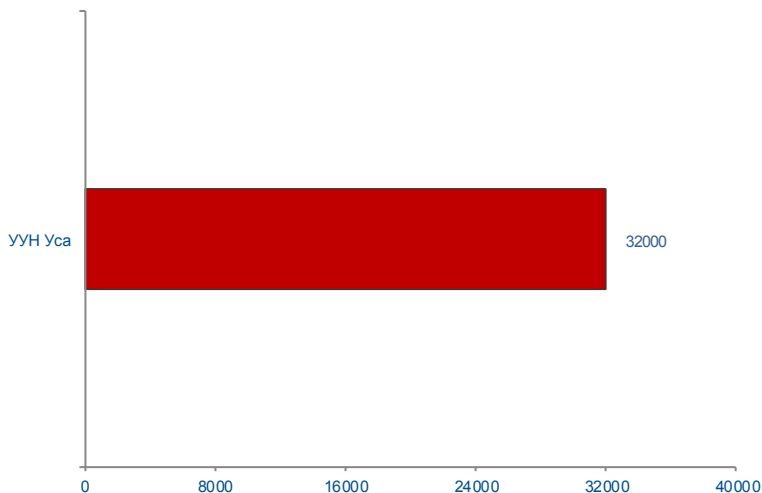


Структура рынка



	19 - 23 января 2015 г	Всего с начала месяца	Всего с начала года
Объем торгов, тонн	32000	32000	32000
Количество сделок, ед.	2	2	2

Объем торгов на базисах (рейтинг-15), тонн



УУН Уса



УУН Киенгоп



Верхневолжскнефтепровод 1



Верхневолжскнефтепровод 2



Востокнефтепровод



Черномортранснефть 1





Черномортранснефть 2



Черномортранснефть 3



Черномортранснефть 4



Уралсибнефтепровод 1



Уралсибнефтепровод 2



Сибнефтепровод



Варандейский терминал



УУН Южный Балык



Итоги биржевых торгов

Базис	Способ поставки	Сегмент рынка	MIN предл., руб./т	MAX спрос, руб./т	Сделки						
					Кол-во, ед.	Объем, тонн	Средневзвешенная цена			MIN цена, руб./т	MAX цена, руб./т
							руб./т	руб./т	+/-		
УУН Уса	труба	ПР	13000	13000	2	32000	13000	13000	-	13000	13000
		ВР	-		0	-	-				
Варандейский терминал	труба	ПР	-	9700	0	-	-	-	-	-	-
		ВР	-		0	-	-				