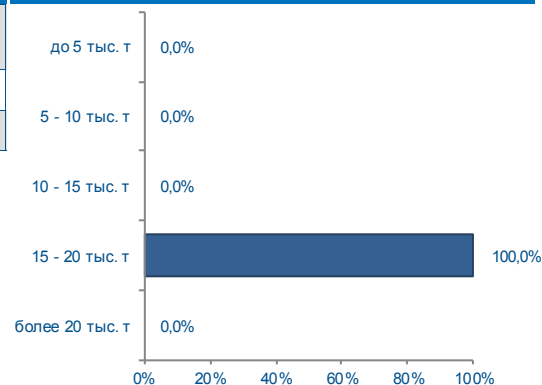


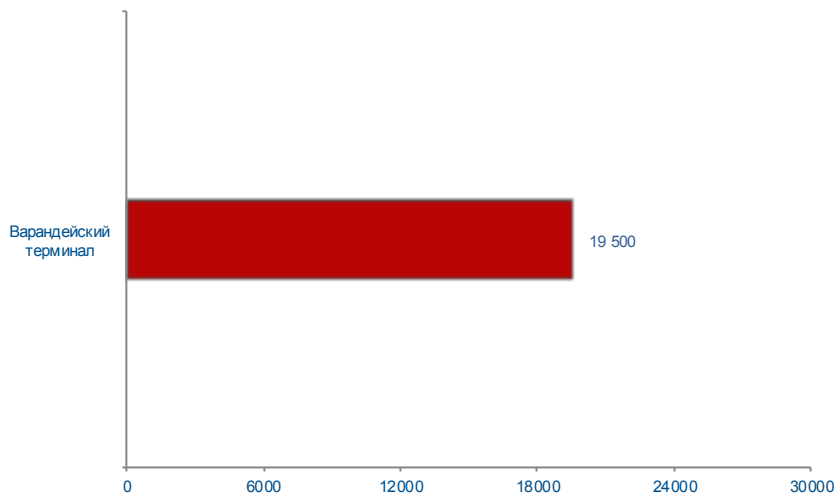


## Структура сделок

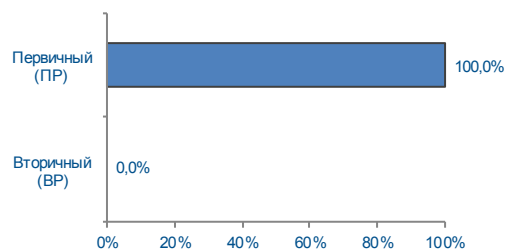
	9 - 13 декабря 2013 г	Всего с начала месяца	Всего с начала года
Объем торгов, тонн	19500	19500	932000
Количество сделок, ед.	1	1	63



Объем торгов на базисах (рейтинг-15), тонн



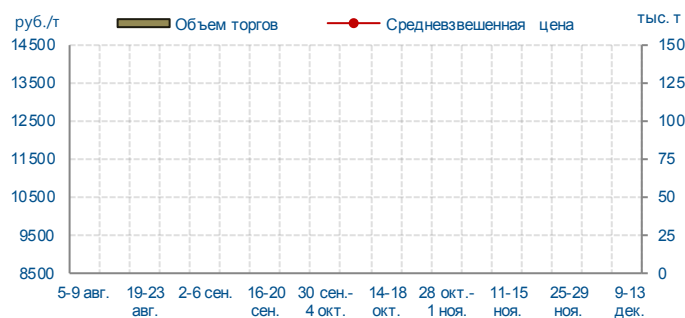
## Структура рынка



### УУН Уса



### УУН Киенгоп



### Верхневолжскнефтепровод 1



### Верхневолжскнефтепровод 2



### Востокнефтепровод



### Черномортранснефть 1





## Черномортранснефть 2



## Черномортранснефть 3



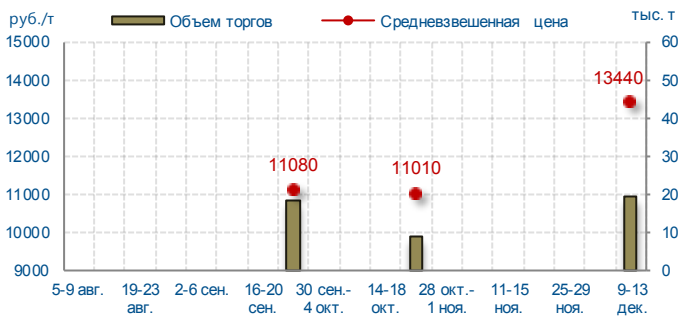
## Уралсибнефтепровод 1



## Уралсибнефтепровод 2



## Варандейский терминал



## Итоги биржевых торгов

Базис	Способ поставки	Сегмент рынка	MIN предл., руб./т	MAX спрос, руб./т	Сделки						
					Кол-во, ед.	Объем, тонн	Средневзвешенная цена			MIN цена, руб./т	MAX цена, руб./т
							руб./т	руб./т	+/-		
Варандейский терминал	труба	ПР	13440	13440	1	19500	13440	13440	-	13440	13440
		ВР	-	-	0	-	-	13440	-	-	-