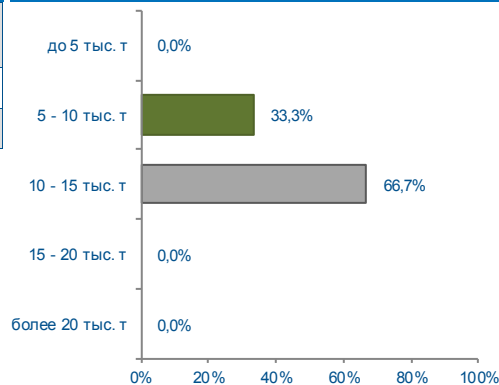


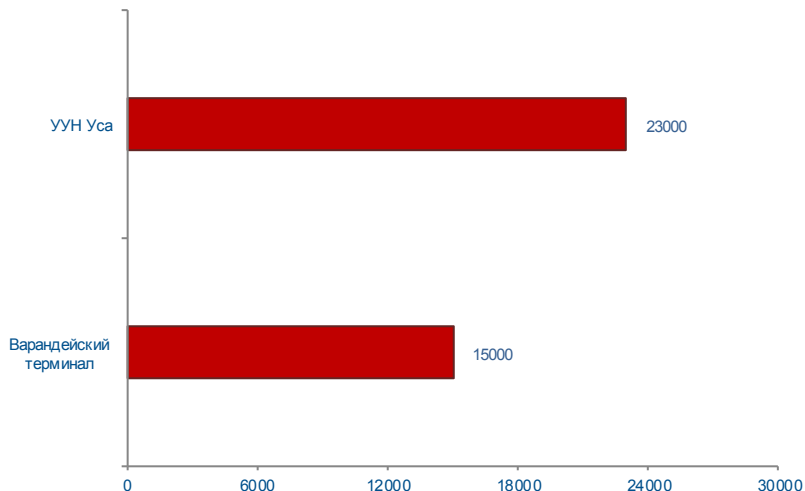


Структура сделок

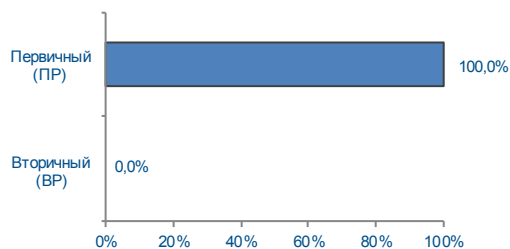
	26 - 30 января 2015 г	Всего с начала месяца	Всего с начала года
Объем торгов, тонн	38000	70000	70000
Количество сделок, ед.	3	5	5



Объем торгов на базисах (рейтинг-15), тонн



Структура рынка



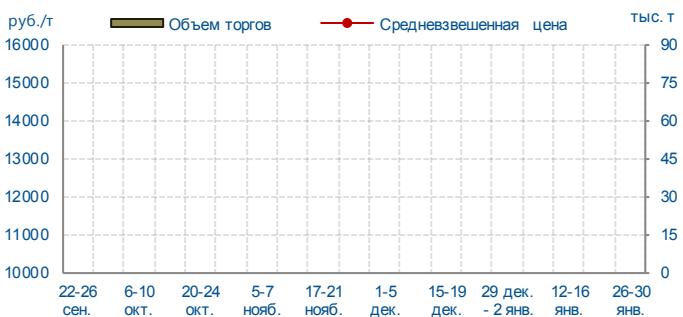
УУН Уса



УУН Киенгоп



Верхневолжскнефтепровод 1



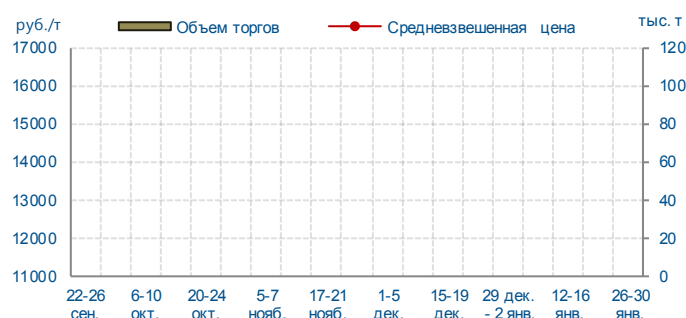
Верхневолжскнефтепровод 2



Востокнефтепровод



Черномортранснефть 1





Черномортранснефть 2



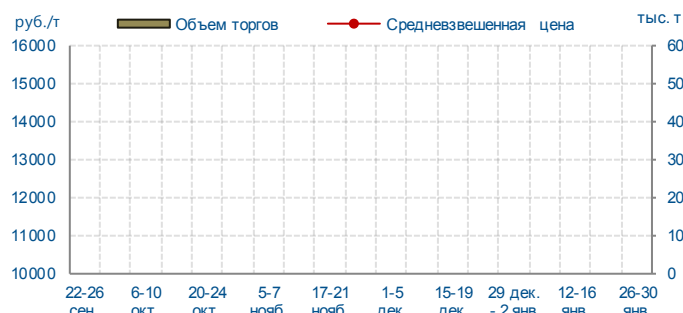
Черномортранснефть 3



Черномортранснефть 4



Уралсибнефтепровод 1



Уралсибнефтепровод 2



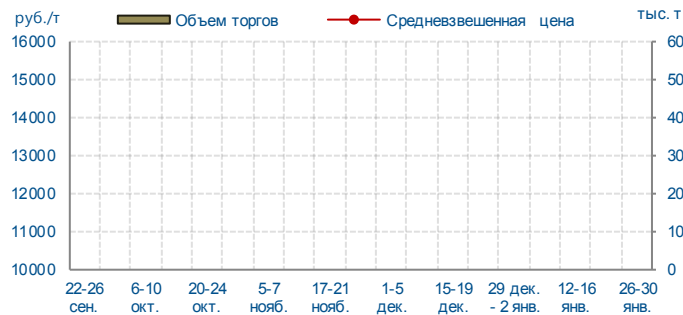
Сибнефтепровод



Варандейский терминал



УУН Южный Балык



Итоги биржевых торгов

Базис	Способ поставки	Сегмент рынка	MIN предл., руб./т	MAX спрос, руб./т	Сделки						
					Кол-во, ед.	Объем, тонн	Средневзвешенная цена			MIN цена, руб./т	MAX цена, руб./т
							руб./т	руб./т	+/-		
Варандейский терминал	труба	ПР	10250	10250	1	15000	10250	10250	-	10250	10250
		ВР	-	10250	0	-	-	10250	-	-	-
УУН Уса	труба	ПР	13000	13000	2	23000	13000	13000	0	13000	13000
		ВР	-	13000	0	-	-	13000	-	-	-
УУН Южный Балык СИКН № 808	труба	ПР	13900	12500	0	-	-	-	-	-	-
		ВР	-	12500	0	-	-	-	-	-	-