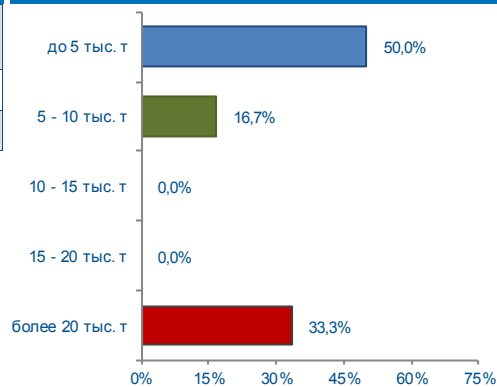


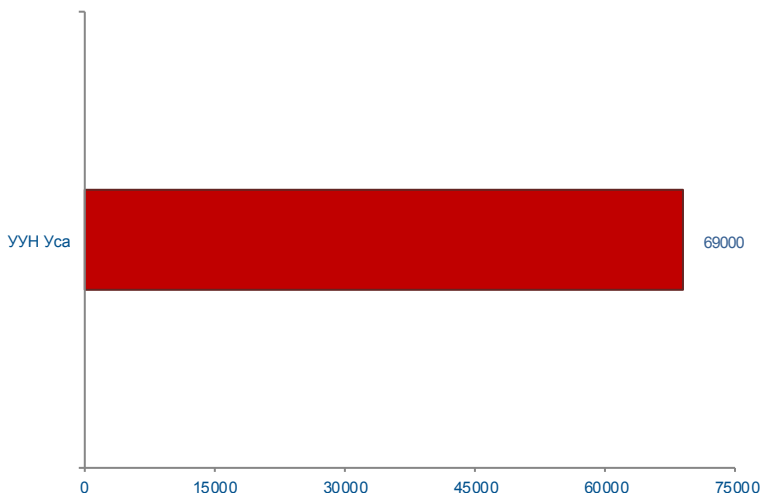


	23 - 27 марта 2015 г	Всего с начала месяца	Всего с начала года
Объем торгов, тонн	69000	85500	181000
Количество сделок, ед.	6	7	14

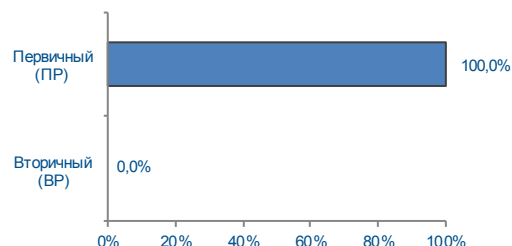
Структура сделок



Объем торгов на базисах (рейтинг-15), тонн



Структура рынка



УУН Уса



УУН Киенгоп



Верхневолжскнефтепровод 1



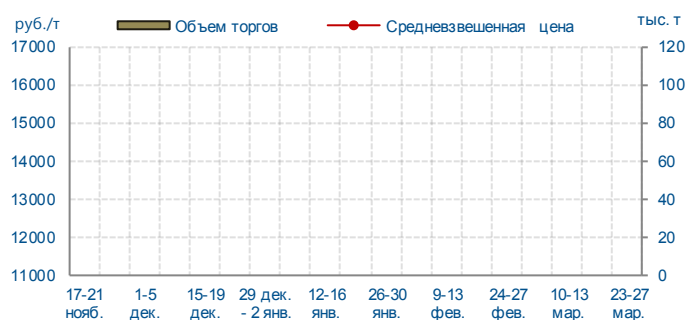
Верхневолжскнефтепровод 2



Востокнефтепровод



Черномортранснефть 1

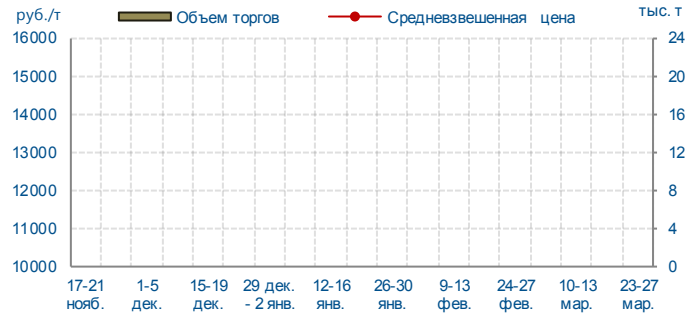




Черномортранснефть 2



Черномортранснефть 3



Черномортранснефть 4



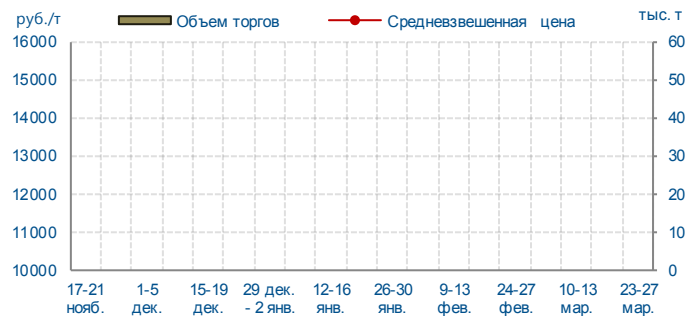
Уралсибнефтепровод 1



Уралсибнефтепровод 2



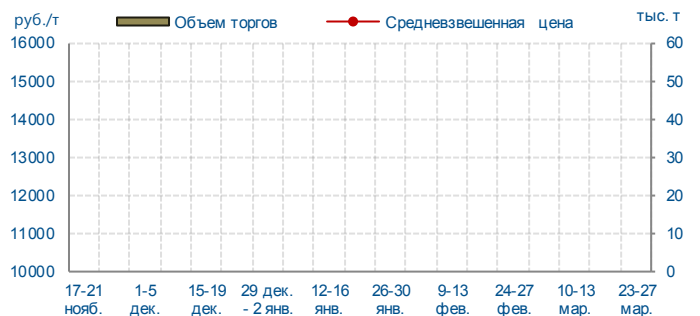
Сибнефтепровод



Варандейский терминал



УУН Южный Балык



Итоги биржевых торгов

Базис	Способ поставки	Сегмент рынка	MIN предл., руб./т	MAX спрос, руб./т	Сделки						
					Кол-во, ед.	Объем, тонн	Средневзвешенная цена			MIN цена, руб./т	MAX цена, руб./т
							руб./т	руб./т	+/-		
УУН Уса	труба	ПР	14800	14950	6	69000	14890	14890	-	14800	14950
		ВР	-		0	-	-			-	-
УУН Южный Балык СИКН № 808	труба	ПР	15450	-	0	-	-	-	-	-	-
		ВР	-		0	-	-			-	-