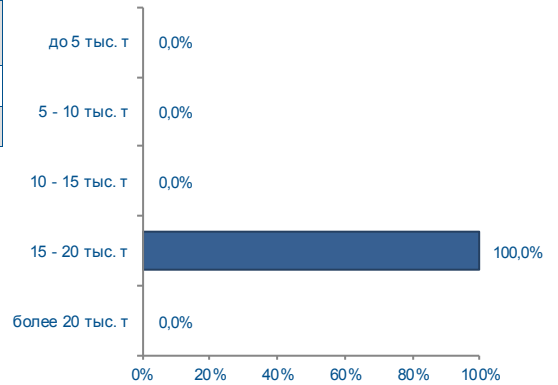
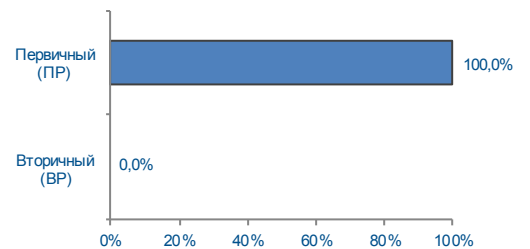




Структура договоров

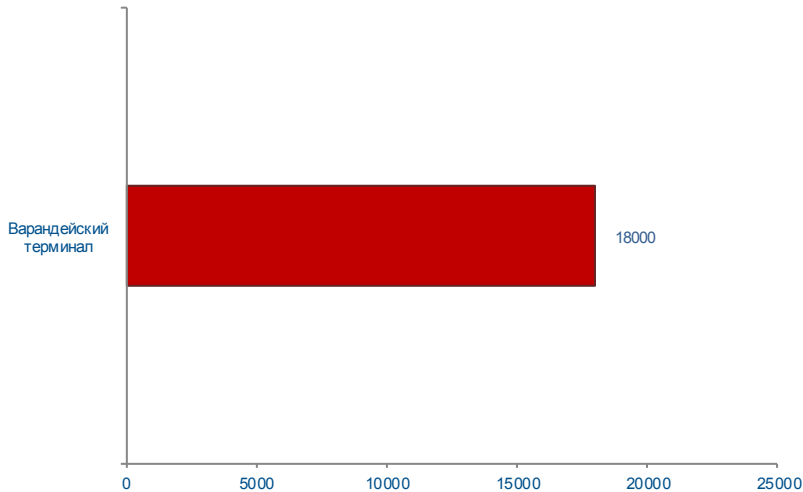


Структура рынка



	17 - 21 августа 2015 г	Всего с начала месяца	Всего с начала года
Объем торгов, тонн	18000	18000	442500
Количество сделок, ед.	1	1	32

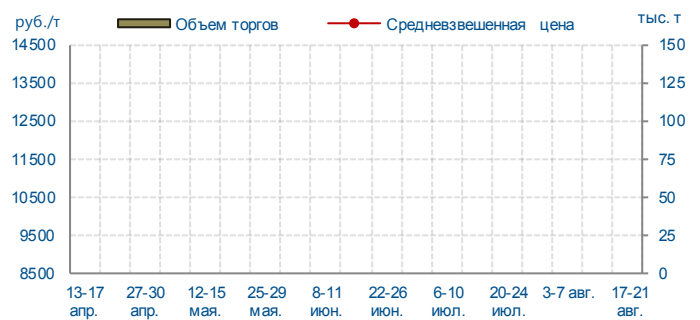
Объем торгов на базисах (рейтинг-15), тонн



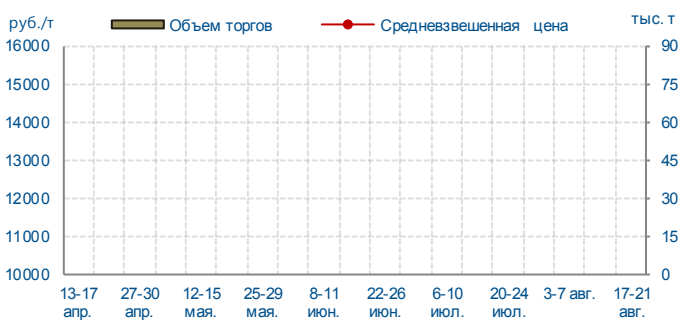
УУН Уса



УУН Киенгоп



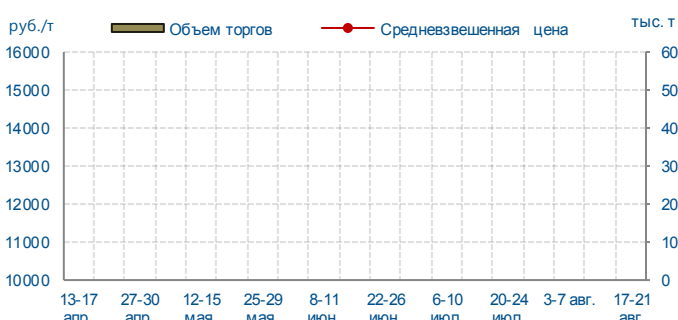
Верхневолжскнефтепровод 1



Верхневолжскнефтепровод 2



Востокнефтепровод

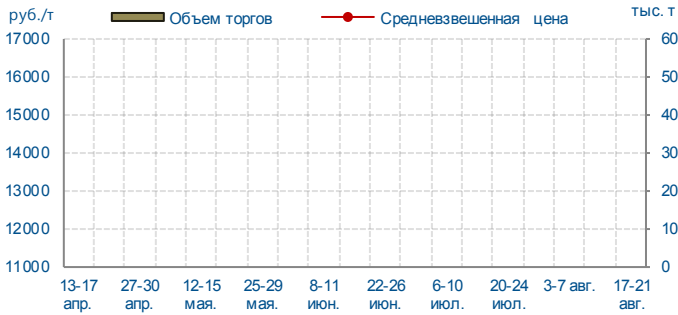


Черномортранснефть 1





Черномортранснефть 2



Черномортранснефть 3



Черномортранснефть 4



Уралсибнефтепровод 1



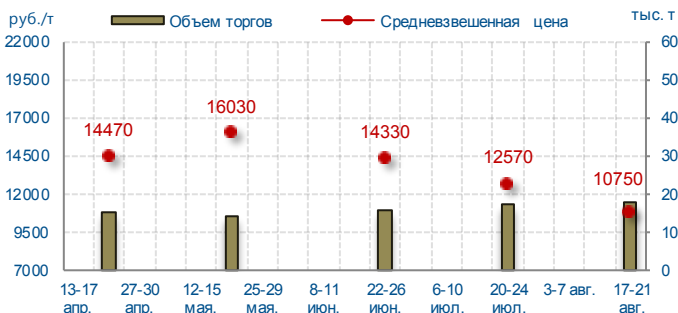
Уралсибнефтепровод 2



Сибнефтепровод



Варандейский терминал



УУН Южный Балык



Итоги биржевых торгов

Базис	Способ поставки	Сегмент рынка	MIN предл., руб./т	MAX спрос, руб./т	Договора						
					Кол-во, ед.	Объем, тонн	Средневзвешенная цена			MIN цена, руб./т	MAX цена, руб./т
							руб./т	руб./т	+/-		
Варандейский терминал	Труба	ПР	10750	10750	1	18000	10750	10750	-	10750	10750
		ВР	-	-	0	-	-	-	-	-	-